

**AUTO POSTO ZENI LTDA
VILMAR FRANCISCO ZENI AGRÍCOLA
ANDRÉ FRANCISCO ZENI AGRÍCOLA
VILMAR FRANCISCO ZENI
ANDRÉ FRANCISCO ZENI**

RELATÓRIO MENSAL DE ATIVIDADES
Abril de 2022



CONTATO

CURITIBA - PR

Tel.: (41) 3206-2754 / (41) 99189-2968
Av. Cândido de Abreu, 776, Sala 1306
Edifício World Business, Centro Cívico
CEP: 80530-000

MARINGÁ - PR

Tel.: (44) 3226-2968 / (44) 9 9127-2968
Av. João Paulino Vieira Filho, 625, Sala 906
Edifício New Tower Plaza, Torre II, Zona 01
CEP: 87020-015

SÃO PAULO - SP

Tel.: (11) 3135-6549 | (11) 98797-8850
Av. Paulista, n° 302 - 9° Andar
Ed. José Martins Borges - Bela Vista
CEP: 01310-000

www.marquesadmjudicial.com.br
marcio@marquesadmjudicial.com.br

EXCELENTÍSSIMO SENHOR DOUTOR JUIZ DE DIREITO DA VARA CÍVEL DA COMARCA DE PATO BRANCO – ESTADO DO PARANÁ.

Dr. João Angelo Bueno

Preliminarmente, cumpre informar que a apresentação do Relatório Mensal das Atividades do devedor ao Juiz, para a devida juntada nos autos de Recuperação Judicial, faz parte do rol de deveres do Administrador Judicial, nos termos do art. 22, inc. II, alínea “c” da Lei 11.101/2005.

O presente relatório reúne e sintetiza as informações referentes ao mês de **abril de 2022**, das Recuperandas **Vilmar Francisco Zeni Agrícola, André Francisco Zeni Agrícola, Vilmar Francisco Zeni, André Francisco Zeni, Auto Posto Zeni Ltda.**, disponibilizadas por meio do contador responsável José Augusto Severo Sandri - Reg. no CRC - PR sob o No. 70051/0-4, devendo-se fazer a ressalva de que tais informações apresentadas possuem caráter provisório, visto que ainda podem sofrer alterações até o final do exercício contábil.

As análises e observações apresentadas no presente relatório estão embasadas em informações contábeis, financeiras e operacionais apresentadas pelas Recuperandas, sob as penas do art. 171 da Lei 11.101/2005, bem como nas informações coletadas por esta Administradora Judicial por meio da realização de inspeções físicas nas instalações das empresas e ainda da análise da movimentação processual.

Referido relatório possui o objetivo de demonstrar ao Juízo, aos credores e demais interessados um resumo dos principais fatos ocorridos no período sob análise, primando sempre pela transparência, objetividade e ampla divulgação das informações pertinentes ao processo de recuperação judicial. Este relatório e demais documentos relacionados a presente recuperação judicial estão disponíveis para consulta nos presentes autos de Recuperação Judicial n° **0003921-09.2021.8.16.0131** e no site www.marquesadmjudicial.com.br.

Por fim, esta Administradora Judicial permanece à disposição para o esclarecimento de eventuais dúvidas remanescentes.

Curitiba/PR, 31 de maio de 2022.



M. MARQUES SOCIEDADE INDIVIDUAL DE ADVOCACIA
ADMINISTRADORA JUDICIAL
CNPJ N° 07.166.865/0001-71 | OAB/PR N° 6.195
Profissional Responsável: **MARCIO ROBERTO MARQUES**
OAB/PR n° 65.066 | OAB/SP n° 459.319



ÍNDICE

1. SUMÁRIO EXECUTIVO	4
2. ATIVIDADES DA RECUPERANDA	6
3. INFORMAÇÕES OPERACIONAIS	9
4. INFORMAÇÕES FINANCEIRAS	15
5. ENDIVIDAMENTO	50
6. PLANO DE RECUPERAÇÃO JUDICIAL	58
7. INFORMAÇÕES PROCESSUAIS	61
GLOSSÁRIO	70
ANEXOS	72



1. SUMÁRIO EXECUTIVO



Sumário Executivo

ASSUNTO	OBSERVAÇÕES
Atividades da Recuperanda	Haja vista a crise econômica financeira enfrentada pelas Recuperandas, as mesmas defrontam algumas dificuldades tal como perda de um cliente relevante que implementou um posto de abastecimento interno na empresa. Na busca pela superação das dificuldades supramencionadas, as Recuperandas realizaram em parte das áreas exploradas apenas uma cobertura do solo para minimizar os gastos e influenciar a produtividade da próxima safra de inverno.
Informações Operacionais	Em abril de 2022 não foram registradas mudanças na estrutura societária das Recuperandas, tais como: aportes de capital, investimentos em outras sociedades ou qualquer outra movimentação que produza alteração no capital social das empresas. No período em apreço as Recuperandas, em conjunto, possuem o total de 09 (nove) colaboradores.
Informações Financeiras	A Recuperanda Auto Posto Zeni apresentou redução de 21,5% na Receita Operacional Bruta e aumento de 259,7% nas Despesas Administrativas devido principalmente ao registro de despesas com Manutenção/Reformas . No tocante ao produtor rural Vilmar Francisco Zeni apresentou redução de 75,3% na Receita Operacional Bruta e um aumento de mais de 30% nos Custos de Produção . Nada obstante, quanto ao produtor rural André Francisco Zeni registrou o montante de R\$ 77,04 mil a título de Receita Operacional .
Endividamento	No momento da distribuição do pedido de Recuperação Judicial as Recuperandas, ao mov. 1.32, apresentaram sua relação nominal de credores, na qual perfaz o montante total de R\$ 24.318.538,01 (vinte e quatro milhões trezentos e dezoito mil quinhentos e trinta e oito reais e um centavo). Ademais, ao mov 195 fora apresentado a Relação de Credores elaborada pela Administradora Judicial, totalizando a importância de R\$ 24.142.159,39 (vinte e quatro milhões cento e quarenta e dois mil cento e cinquenta e nove reais e trinta e nove centavos). Quanto aos créditos não concursais, constatou-se a existência de débito de R\$ 860.563,66 (oitocentos e sessenta mil quinhentos e sessenta e três reais e sessenta e seis centavos).
Plano de Recuperação Judicial	No período em análise, fora proferida decisão que acolhe os aclaratórios opostos pelos credores Banco Bradesco S.A. e Banco do Brasil S.A., fazendo constar o termo <i>a quo</i> e <i>ad quem</i> da extensão do <i>stay period</i> deferido, sendo que tal efeito perdurará por mais 180 dias, cessando-se prematuramente, caso seja prolatada anteriormente ao seu decurso, decisão de homologação do PRJ. Ainda, houve a juntada de RMA's dos meses de competência 01/2022 e 02/2022 pela Administradora Judicial..



Sumário Executivo

ASSUNTO	OBSERVAÇÕES
Informações Processuais	As Recuperandas apresentaram o PRJ ao mov. 186.2, expondo os meios de recuperação que pretende adotar visando o soerguimento da empresa, nos termos do art. 50 c/c art. 53, I, ambos da Lei de Recuperação de Empresas. Ainda, ao mov. 441, houve a apresentação de Retificação ao Plano de Recuperação Judicial.



2. ATIVIDADES DAS RECUPERANDAS

2.1 HISTÓRICO DAS RECUPERANDAS

2.2 RAZÕES DA CRISE ECONÔMICO-FINANCEIRA

2.3 MEDIDAS ADOTADAS PARA A SUPERAÇÃO DA CRISE



Atividades das Recuperandas

Haja vista a crise econômica financeira enfrentada pelas Recuperandas, as mesmas defrontam algumas dificuldades tal como perda de um cliente relevante que implementou um posto de abastecimento interno na empresa. Na busca pela superação das dificuldades supramencionadas, as Recuperandas realizaram em parte das áreas exploradas apenas uma cobertura do solo para minimizar os gastos e influenciar a produtividade da próxima safra de inverno.

2.1 HISTÓRICO DAS RECUPERANDAS

A empresa **AUTO POSTO ZENI LTDA**, deu início as suas atividades no ano de 2001, celebrando, a priori, contrato aluguel do posto de combustível, promovendo o **SR. VILMAR ZENI** em sociedade com Sr. Eloir Antônio Moretti a aquisição do estabelecimento comercial em 2002.

Com os lucros obtidos com o posto de combustíveis, os sócios fizeram a aquisição de máquinas agrícolas e promoveram o arrendamento de 30 alqueires de terras, começaram a atuar, simultaneamente, na atividade rural na cidade de Itapejara d'Oeste/PR. Em 2004, o sócio Sr. Eloir, mudou-se para o estado de Rondônia, oportunidade na qual o Sr. Vilmar comprou a quota parte de titularidade do sócio em ambas as atividades. Ademais, em 2014, o Sr. André Francisco Zeni ingressou no quadro societário da empresa Auto Posto Zeni Ltda.

Não obstante, no ano de 2016 alcançou-se o ápice da produção agrícola, com área cultivada chegando a 300 alqueires, ano este em que o **SR. ANDRÉ FRANCISCO ZENI** concluiu sua graduação em agronomia, o qual, de acordo com a exordial, sempre auxiliou seu pai, Sr. Vilmar Zeni, no desenvolvimento das atividades rurais.

2.2 RAZÕES DA CRISE ECONÔMICO-FINANCEIRA

A crise econômica sofrida pelos Requerentes no âmbito da atividade rural, se iniciou pela crise no setor ocorrida entre as safras dos anos de 2015 e 2016 diante do aumento do preço das *commodities*, bem como, devido a frustração de safra decorrentes da seca, excesso de chuva, geada e acúmulo de obrigações financeiras assumidas em investimentos anteriores. Ainda, corroborando ao agravando a crise, em 2018 uma colheitadeira utilizada na atividade, se incendiou, pausando a colheita por semanas, ocasionando desta forma a perda de grande parte da produção, razão pela qual houve a necessidade de contratação de terceiros para que promovessem a colheita de parte da produção.

Ainda, frente a ausência de disponibilidade de crédito nas últimas safras, os Requerentes se socorreram a empréstimos pessoais, com taxas de juros superiores à média de mercado, buscando simultaneamente, a renegociação dos débitos anteriores inadimplidos.

Não obstante, com a Pandemia do Covid-19, houve a escassez de insumos no mercado durante a safra, comprometendo ainda mais a produção dos requentes.

Ademais, quanto ao Requerente Auto Posto Zeni, sua crise econômica teve início em 2014, diante do aumento da concorrência com a abertura de outro posto de combustíveis em local próximo, ocasionando abrupta baixa de seu faturamento, razão pela qual atuou no mercado por 02 (dois) anos com prejuízos. Ainda, afetando seu faturamento, houveram diversos inadimplimentos por parte de grandes clientes, e a necessidade de realização de obras de infraestrutura exigidas pelo Instituto de Água e Terra – IAP em 2012 e 2014, onde fora alocado o investimento de cerca de R\$ 800.000,00 (oitocentos mil reais).

Não obstante, sua receita ainda fora afetada pela monta desembolsada a título de acordo judicial realizado nos autos de Indenização por Danos Morais e Materiais, autuada sob o nº 0007127-12.2013.8.16.0131, em trâmite perante a 1ª Vara Cível de Pato Branco/PR, no valor de R\$ 1.000.000,00 (um milhão de reais), devido a um acidente de trânsito ocorrido durante uma entrega de combustível realizada por um de seus funcionários. Por último, a Pandemia do Covid-19, trouxe ainda grande abalo em seu faturamento, ingressando assim, em uma crise financeira.

Atividades das Recuperandas

Haja vista a crise econômica financeira enfrentada pelas Recuperandas, as mesmas defrontam algumas dificuldades tal como perda de um cliente relevante que implementou um posto de abastecimento interno na empresa. Na busca pela superação das dificuldades supramencionadas, as Recuperandas realizaram em parte das áreas exploradas apenas uma cobertura do solo para minimizar os gastos e influenciar a produtividade da próxima safra de inverno.

2.3 MEDIDAS ADOTADAS PARA A SUPERAÇÃO DA CRISE

Medidas adotadas:

As principais medidas imediatas que vêm sendo adotadas para a superação da crise informadas pelas Recuperandas são:

- Reforma em andamento no Auto Posto Zeni e acréscimo na atividade para abertura de choperia, avisando agregar valor e majorar o faturamento da empresa;
- A Recuperanda Auto Posto Zeni está buscando adquirir e vender combustíveis à vista, visando o equilíbrio do fluxo de caixa;
- Foco em cobrança de clientes inadimplentes;
- Devido à estiagem que afetou a safra principal, realizou-se em parte das áreas exploradas apenas uma cobertura do solo para minimizar os gastos e influenciar a produtividade da próxima safra de inverno;
- Em parte das lavouras foi plantado milho safrinha, que se encontra em andamento.

Principais dificuldades enfrentadas:

As principais dificuldades enfrentadas pelas Recuperandas no período foram:

- Aumento demasiado no preço dos combustíveis, o que culminou no aumento dos custos e redução da margem de lucros, sem conseguir repassar na integralidade ao consumir, referido acréscimo de valor;
- Posto de combustível concorrente está comercializando seu produto com valor muito próximo ao preço de custo, impactando o resultado da Recuperanda;
- Perda de um cliente relevante que implementou um posto de abastecimento interno na empresa.



3. INFORMAÇÕES OPERACIONAIS

- 3.1 ESTRUTURA SOCIETÁRIA
- 3.2 UNIDADES DE NEGÓCIO
- 3.3 PRINCIPAIS FORNECEDORES
- 3.4 COLABORADORES



Documento assinado digitalmente, conforme MP nº 2.200-2/2001, Lei nº 11.419/2006, resolução do Projudi, do TJPR/OE
Validação deste em <https://projudi.tjpr.jus.br/projudi/> - Identificador: PJ8DA U86GA F93EH 89UKK

Informações Operacionais

Em abril de 2022 não foram registradas mudanças na estrutura societária das Recuperandas, tais como: aportes de capital, investimentos em outras sociedades ou qualquer outra movimentação que produza alteração no capital social das empresas. No período em apreço as Recuperandas, em conjunto, possuem o total de 09 (nove) colaboradores

3.1 ESTRUTURA SOCIETÁRIA

A seguir, apresenta-se quadro demonstrativo da composição societária das Recuperandas:

AUTO POSTO ZENI LTDA

Sócio	Nº de Quotas	Valor das Quotas (Em Reais)	Participação
Vilmar Francisco Zeni	79.200	79.200,00	99%
André Francisco Zeni	800	800,00	1%
Total	80.000	80.000,00	100%

Fonte: Contrato Social e Alterações das Recuperandas.

VILMAR FRANCISCO ZENI AGRÍCOLA EPP

Sócio	Nº de Quotas	Valor das Quotas (Em Reais)	Participação
Vilmar Francisco Zeni	-	25.000,00	100%
Total	-	25.000,00	100%

Fonte: Instrumento de Inscrição de Empresário Individual das Recuperandas.

ANDRÉ FRANCISCO ZENI AGRÍCOLA EPP

Sócio	Nº de Quotas	Valor das Quotas (Em Reais)	Participação
André Francisco Zeni	-	25.000,00	100%
Total	-	25.000,00	100%

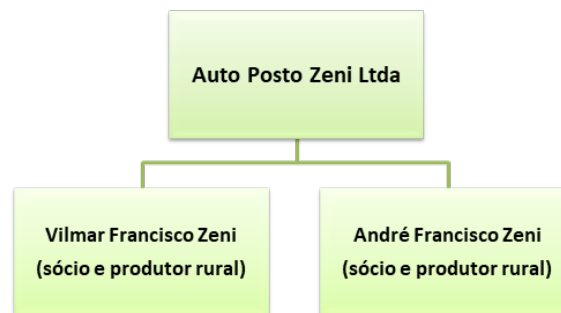
Fonte: Instrumento de Inscrição de Empresário Individual das Recuperandas.



Informações Operacionais

Em abril de 2022 não foram registradas mudanças na estrutura societária das Recuperandas, tais como: aportes de capital, investimentos em outras sociedades ou qualquer outra movimentação que produza alteração no capital social das empresas. No período em apreço as Recuperandas, em conjunto, possuem o total de 09 (nove) colaboradores

O Grupo Zeni possui a seguinte estrutura societária:



Fonte: Informações obtidas com as Recuperandas

3.2 UNIDADES DE NEGÓCIO

O Grupo Zeni possui as seguintes unidades de negócio:

Razão Social	CNPJ/CPF	Localidade
Vilmar Francisco Zeni Agrícola EPP	40.809.821/0001-98	Itapejara D'Oeste/PR
André Francisco Zeni Agrícola EPP	40.810.682/0001-12	Itapejara D'Oeste/PR
Vilmar Francisco Zeni	839.611.199-53	Coronel Vivida/PR
André Francisco Zeni	075.111.229-14	Coronel Vivida/PR
Auto Posto Zeni Ltda	04.818.376/0001-69	Itapejara D'Oeste/PR

Fonte: Informações obtidas com as Recuperandas



Informações Operacionais

Em abril de 2022 não foram registradas mudanças na estrutura societária das Recuperandas, tais como: aportes de capital, investimentos em outras sociedades ou qualquer outra movimentação que produza alteração no capital social das empresas. No período em apreço as Recuperandas, em conjunto, possuem o total de 09 (nove) colaboradores

3.3 PRINCIPAIS FORNECEDORES

Os 10 (dez) principais FORNECEDORES das Recuperandas no período foram:

Razão Social / Nome	CNPJ / CPF
GP COMBUSTIVEIS	03.609.381/0001-07
RODOIL DISTIBUIDORA DE COMBUSTIVEL	07.520.438/0002-20
ESTRADA DIST. DE DERIVADO DE PETROLEO	01.804.345/0002-41
ALPES DISTRIBUIDORA DE PETROLEO	10.354.704/0002-05
REJAILE DIST DE PETROLEO	00.209.895/0003-30
ACIPAR LUBRIFICANTES	75.106.955/0001-27
LUB CAR ESTETICA AUTOMOTIVA	38.430.156/0001-85
LUB MOTORS	33.617.596/0001-22
NAC CENTRAL LUBRIF.	07.564.729/0001-30
GIRANDO COMERCIO DE PEÇAS	81.676.009/0005-42

Fonte: Informações obtidas com as Recuperandas

3.4 COLABORADORES

As Recuperandas apresentaram a posição do quadro funcional referente ao mês de abril de 2022 não apresentando variação no seu quadro funcional, conforme apresentado a seguir:

3.4.1 COLABORADORES AUTO POSTO ZENI LTDA

FUNCIONÁRIOS	mar-22	abr-22
Quantidade Inicial	7	7
(+) Admissões	0	0
(-) Demissões	0	0
Total de Funcionários	7	7
Variação	0,00%	0,00%

Fonte: Auto Posto Zeni Ltda - Abril - 2022.



Informações Operacionais

Em abril de 2022 não foram registradas mudanças na estrutura societária das Recuperandas, tais como: aportes de capital, investimentos em outras sociedades ou qualquer outra movimentação que produza alteração no capital social das empresas. No período em apreço as Recuperandas, em conjunto, possuem o total de 09 (nove) colaboradores

3.4.2 COLABORADORES VILMAR FRANCISCO ZENI

FUNCIONÁRIOS	mar-22	abr-22
Quantidade Inicial	2	2
(+) Admissões	0	0
(-) Demissões	0	0
Total de Funcionários	2	2
Variação	0,00%	0,00%

Fonte: Vilmar Francisco Zeni - Abril - 2022.

3.4.3 COLABORADORES ANDRÉ FRANCISCO ZENI

FUNCIONÁRIOS	mar-22	abr-22
Quantidade Inicial	2	2
(+) Admissões	0	0
(-) Demissões	0	0
Total de Funcionários	2	2
Variação	0,00%	0,00%

Fonte: André Francisco Zeni - Abril - 2022.



Informações Operacionais

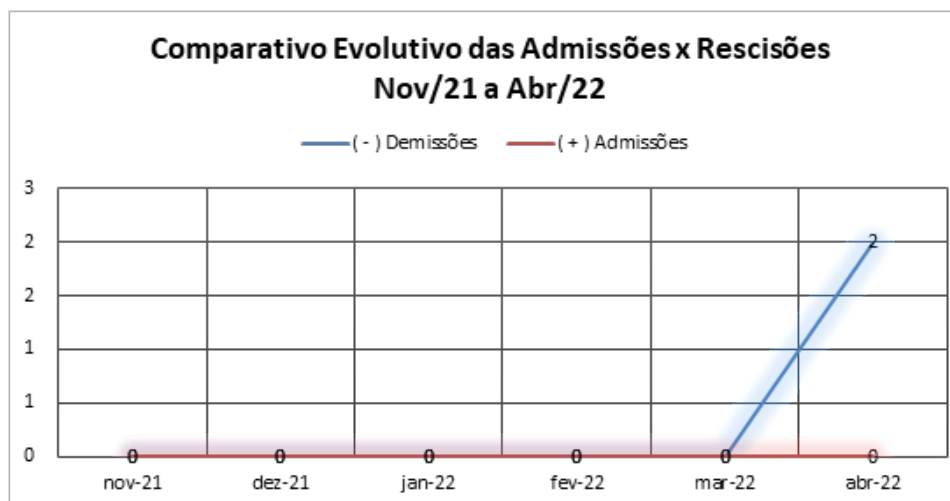
Em abril de 2022 não foram registradas mudanças na estrutura societária das Recuperandas, tais como: aportes de capital, investimentos em outras sociedades ou qualquer outra movimentação que produza alteração no capital social das empresas. No período em apreço as Recuperandas, em conjunto, possuem o total de 09 (nove) colaboradores

3.4.4 COLABORADORES-CONSOLIDADO

Apresentamos a seguir a posição do quadro de colaboradores consolidado das empresas **Auto Posto Zeni Ltda, Vilmar Francisco Zeni e André Francisco Zeni**. Apresentamos abaixo a evolução do quadro funcional total entre o período de março e abril de 2022:

FUNCIONÁRIOS	mar-22	abr-22
Quantidade Inicial	11	11
(+) Admissões	0	0
(-) Demissões	0	-2
Total de Funcionários	11	9
Variação	0,00%	18,18%

Fonte: Auto Posto Zeni Ltda, Vilmar Francisco Zeni e André Francisco Zeni - Abril - 2022.



4. INFORMAÇÕES FINANCEIRAS

- 4.1 BALANÇO PATRIMONIAL
- 4.2 DEMONSTRAÇÃO DE RESULTADO EXERCÍCIO
- 4.3 ATIVO IMOBILIZADO
- 4.4 ÍNDICES FINANCEIROS



Informações Financeiras

A Recuperanda Auto Posto Zeni apresentou redução de **21,5%** na **Receita Operacional Bruta** e aumento de **259,7%** nas **Despesas Administrativas** devido principalmente ao registro de despesas com **Manutenção/Reformas**. No tocante ao produtor rural **Vilmar Francisco Zeni** apresentou redução de **75,3%** na **Receita Operacional Bruta** e um aumento de mais de **30%** nos **Custos de Produção**. Nada obstante, quanto ao produtor rural **André Francisco Zeni** registrou o montante de **R\$ 77,04 mil** a título de **Receita Operacional**.

4.1 BALANÇO PATRIMONIAL

4.1.1 BALANÇO PATRIMONIAL – AUTO POSTO ZENI LTDA

Apresenta-se a posição patrimonial da Recuperanda do mês de abril de 2022. Destaca-se, a seguir, as principais variações ocorridas no período:

GRUPO PATRIMONIAL (valores em R\$)	mar-22	abr-22	Variação	Ref.
ATIVO				
Circulante				
Disponível	5.221.911,23	5.199.581,66	-0,43%	<i>a</i>
Clientes	332.277,04	264.469,91	-20,41%	
Outros Créditos	2.283,75	16.308,75	614,12%	<i>b</i>
Estoque	100.796,86	208.161,01	106,52%	
	5.657.268,88	5.688.521,33	0,55%	
Não Circulante				
Clientes	35.000,00	35.000,00	0,00%	
Investimentos	8.668,37	8.668,37	0,00%	
Imobilizado	238.067,81	238.520,68	0,19%	<i>c</i>
	281.736,18	282.189,05	0,16%	
TOTAL DO ATIVO	5.939.005,06	5.970.710,38	0,5%	-86,4%



Informações Financeiras

A Recuperanda Auto Posto Zeni apresentou redução de **21,5%** na **Receita Operacional Bruta** e aumento de **259,7%** nas **Despesas Administrativas** devido principalmente ao registro de despesas com **Manutenção/Reformas**. No tocante ao produtor rural **Vilmar Francisco Zeni** apresentou redução de **75,3%** na **Receita Operacional Bruta** e um aumento de mais de **30%** nos **Custos de Produção**. Nada obstante, quanto ao produtor rural **André Francisco Zeni** registrou o montante de **R\$ 77,04 mil** a título de **Receita Operacional**.

GRUPO PATRIMONIAL (valores em R\$)	mar-22	abr-22	Variação	Ref.
PASSIVO				
Circulante				
Empréstimos e Financiamentos	-4.204.784,49	-4.219.540,00	0,35%	
Fornecedores	-718.678,76	-717.746,98	-0,13%	
Obrigações Tributárias	-45,11	-157,47	249,08%	
Obrigações Trabalhistas e Previdenciárias	-543.893,32	-552.294,95	1,54%	
Dividendos Part. Juros S/Capital	0,00	0,00	0,00%	
	-5.467.401,68	-5.489.739,40	0,41%	
Patrimônio Líquido				
Capital Social	-80.000,00	-80.000,00	0,00%	
Lucros ou Prejuízos Acumulados	-391.603,38	-400.970,98	2,39%	
	-471.603,38	-480.970,98	1,99%	
TOTAL DO PASSIVO	-5.939.005,06	-5.970.710,38	0,5%	

NOTAS:

- a) Permanece pendente que a Recuperanda reavalie os valores contabilizados na rubrica **Caixa (R\$ 5,164 milhão)**, realizando os acertos contábeis necessários para a correta apuração dos resultados de suas operações.
- b) A Recuperanda apresentou um aumento de aproximadamente **614%** nos **Outros Créditos**, finalizando o mês com um saldo a pagar de **R\$ 16,308 mil contra R\$ 2,283 mil** no mês anterior.
- c) Verificamos aumento no valor do Imobilizado no mês de abril/22 na ordem de **0,19%** tendo como principal causa o aumento verificado na conta de **Consórcios** no valor de **R\$ 452,87** conforme detalhado no **item 4.3.1**.



Informações Financeiras

A Recuperanda Auto Posto Zeni apresentou redução de 21,5% na **Receita Operacional Bruta** e aumento de 259,7% nas **Despesas Administrativas** devido principalmente ao registro de despesas com **Manutenção/Reformas**. No tocante ao produtor rural **Vilmar Francisco Zeni** apresentou redução de 75,3% na **Receita Operacional Bruta** e um aumento de mais de 30% nos **Custos de Produção**. Nada obstante, quanto ao produtor rural **André Francisco Zeni** registrou o montante de **R\$ 77,04 mil** a título de **Receita Operacional**.

4.1.2 BALANÇO PATRIMONIAL – VILMAR FRANCISCO ZENI

Apresenta-se a posição patrimonial da Recuperanda do mês de abril de 2022. Destaca-se, a seguir, as principais variações ocorridas no período:

GRUPO PATRIMONIAL (valores em R\$)	mar-22	abr-22	Variação	Ref.
ATIVO				
Circulante				
Disponível	366.727,81	258.942,34	-29,39%	
	366.727,81	258.942,34	-29,39%	
Não Circulante				
Imobilizado	119.757,96	122.586,17	2,36%	
	119.757,96	122.586,17	2,36%	
TOTAL DO ATIVO	486.485,77	381.528,51	-21,6%	
GRUPO PATRIMONIAL (valores em R\$)	mar-22	abr-22	Variação	Ref.
PASSIVO				
Circulante				
Fornecedores	-31.805,68	-12.681,35	-60,13%	<i>a</i>
Obrigações Sociais e Tributárias	-4.176,67	-4.752,29	13,78%	
Empréstimos de Terceiros	0,00	0,00	0,00%	
Financiamentos	0,00	0,00	0,00%	
	-35.982,35	-17.433,64	-51,55%	
Patrimônio Líquido				
Capital Social	0,00	0,00	0,00%	
Lucros ou Prejuízos Acumulados	-450.503,42	-450.503,42	-19,18%	
	-450.503,42	-364.094,87	-19,18%	
TOTAL DO PASSIVO	-486.485,77	-381.528,51	-21,6%	



Informações Financeiras

A Recuperanda Auto Posto Zeni apresentou redução de **21,5%** na **Receita Operacional Bruta** e aumento de **259,7%** nas **Despesas Administrativas** devido principalmente ao registro de despesas com **Manutenção/Reformas**. No tocante ao produtor rural **Vilmar Francisco Zeni** apresentou redução de **75,3%** na **Receita Operacional Bruta** e um aumento de mais de **30%** nos **Custos de Produção**. Nada obstante, quanto ao produtor rural **André Francisco Zeni** registrou o montante de **R\$ 77,04 mil** a título de **Receita Operacional**.

NOTAS:

a) A Recuperanda apresentou redução de **60,13%** nos valores registrados a título de **Fornecedores**, finalizando o mês com um saldo a pagar de **R\$ 12,6 mil contra R\$ 31,8 mil** no mês anterior.

4.1.3 BALANÇO PATRIMONIAL – ANDRÉ FRANCISCO ZENI

Apresenta-se a posição patrimonial da Recuperanda do mês de abril de 2022. Destaca-se, a seguir, as principais variações ocorridas no período:

GRUPO PATRIMONIAL (valores em R\$)	mar-22	abr-22	Variação	Ref.
ATIVO				
Circulante				
Disponível	3.047,32	74.592,35	2347,80%	a
	3.047,32	74.592,35	2347,80%	
TOTAL DO ATIVO	3.047,32	74.592,35	2347,8%	
GRUPO PATRIMONIAL (valores em R\$)	mar-22	abr-22	Variação	Ref.
PASSIVO				
Circulante				
Obrigações Sociais e Tributárias	1.838,37	1.838,37	0,00%	
	1.838,37	1.838,37	0,00%	
Patrimônio Líquido				
Capital Social	0,00	0,00	0,00%	
Lucros ou Prejuízos Acumulados	1.208,95	72.753,98	5917,95%	
	1.208,95	72.753,98	5917,95%	
TOTAL DO PASSIVO	3.047,32	74.592,35	2347,8%	

NOTAS:

a) A Recuperanda apresentou aumento de **2,347 mil%** no **Disponível** tendo como principal causa o aumento do saldo da conta de **Caixa Geral** que finalizou o mês com um saldo de **R\$ 73.561,00**.



Informações Financeiras

A Recuperanda Auto Posto Zeni apresentou redução de **21,5%** na **Receita Operacional Bruta** e aumento de **259,7%** nas **Despesas Administrativas** devido principalmente ao registro de despesas com **Manutenção/Reformas**. No tocante ao produtor rural **Vilmar Francisco Zeni** apresentou redução de **75,3%** na **Receita Operacional Bruta** e um aumento de mais de **30%** nos **Custos de Produção**. Nada obstante, quanto ao produtor rural **André Francisco Zeni** registrou o montante de **R\$ 77,04 mil** a título de **Receita Operacional**.

4.2 DEMONSTRAÇÃO DE RESULTADO DO EXERCÍCIO

4.2.1 - DEMONSTRAÇÃO DE RESULTADO DO EXERCÍCIO – AUTO POSTO ZENI LTDA

A Demonstração do Resultado do Exercício (DRE), foi elaborada com base no balancete dos saldos mensais de **2022**, fornecido pela Recuperanda para o mês de abril de 2022. Destaca-se, a seguir, as principais variações ocorridas no período:

DEMONSTRAÇÃO DO RESULTADO DO EXERCÍCIO	mar/22	abr/22	Variação	Ref.
RECEITA OPERACIONAL BRUTA	1.245.233,42	977.378,55	-21,5%	<i>a</i>
(-) DEDUÇÕES DA RECEITA BRUTA	0,00	-111,32	#DIV/0!	
CANCELAMENTOS E DEVOLUÇÕES	0,00	0,00	0,0%	
IMPOSTOS INCIDENTES SOBRE VENDAS	0,00	-111,32	#DIV/0!	
(=) RECEITA OPERACIONAL LIQUIDA	1.245.233,42	977.267,23	-21,5%	
(-) CUSTO DAS MERCADORIAS VENDIDAS	-1.081.520,38	-683.512,28	-36,8%	<i>b</i>
(=) LUCRO BRUTO	163.713,04	293.754,95	79,4%	
(+/-) DESPESAS OPERACIONAIS	-150.617,41	-285.236,22	89,4%	<i>c</i>
VENDAS	-83.671,43	-39.526,15	-52,8%	<i>d</i>
ADMINISTRATIVAS	-68.319,17	-245.710,07	259,7%	<i>e</i>
RECEITAS FINANCEIRAS	1.373,19	0,00	-100,0%	
OUTRAS RECEITAS OPERACIONAIS	0,00	0,00	0,0%	
(=) LUCRO OPERACIONAL LIQUIDO	13.095,63	8.518,73	-34,9%	
OUTROS RESULTADOS OPERACIONAIS	0,00	0,00	0,0%	
RESULTADO ANTES DA CS E IR	13.095,63	8.518,73	-34,9%	
PROVISÃO PARA CONTRIBUIÇÃO SOCIAL	0,00	0,00	0,0%	
PROVISÃO PARA IMPOSTO DE RENDA	0,00	0,00	0,0%	
(=) LUCRO LIQUIDO DO EXERCICIO	13.095,63	8.518,73	-34,9%	



Informações Financeiras

A Recuperanda Auto Posto Zeni apresentou redução de **21,5%** na **Receita Operacional Bruta** e aumento de **259,7%** nas **Despesas Administrativas** devido principalmente ao registro de despesas com **Manutenção/Reformas**. No tocante ao produtor rural **Vilmar Francisco Zeni** apresentou redução de **75,3%** na **Receita Operacional Bruta** e um aumento de mais de **30%** nos **Custos de Produção**. Nada obstante, quanto ao produtor rural **André Francisco Zeni** registrou o montante de **R\$ 77,04 mil** a título de **Receita Operacional**.

NOTAS:

- a) Verificamos uma redução de **21,5%** na **Receita Operacional Bruta** no mês de abril/2022, registrando o valor de **R\$ 977,3 mil contra R\$ 1,245 milhão** no mês anterior.
- b) Verificamos uma redução de **36,8%** no **CMV - Custo das Mercadorias Vendidas** no mês de abril/2022, registrando no mês o valor de **R\$ 683,5 mil contra R\$ 1,081 milhão** no mês anterior.
- c) A Recuperanda apresentou um aumento de **89,4%** nas **Despesas Operacionais**, tendo como principal contribuinte a seguinte variação:
- d) **Despesas com Vendas:** redução de **52,8%** devido principalmente à redução percebida na conta de **Fretes e Carretos** que registrou no mês anterior o valor de **R\$ 21,3 mil e de Outras Despesas** que registrou no mês anterior o montante de **R\$ 29,1 mil**.
- e) **Despesas Administrativas:** aumento de **259,7%** devido principalmente ao registro de despesas com **Manutenção/Reformas** no valor de **R\$ 115,3 mil e de Honorários Terceiros** no valor de **R\$ 70 mil**.



Informações Financeiras

A Recuperanda Auto Posto Zeni apresentou redução de **21,5%** na **Receita Operacional Bruta** e aumento de **259,7%** nas **Despesas Administrativas** devido principalmente ao registro de despesas com **Manutenção/Reformas**. No tocante ao produtor rural **Vilmar Francisco Zeni** apresentou redução de **75,3%** na **Receita Operacional Bruta** e um aumento de mais de **30%** nos **Custos de Produção**. Nada obstante, quanto ao produtor rural **André Francisco Zeni** registrou o montante de **R\$ 77,04 mil** a título de **Receita Operacional**.

4.2.2 - DEMONSTRAÇÃO DE RESULTADO DO EXERCÍCIO – VILMAR FRANCISCO ZENI

A Demonstração do Resultado do Exercício (DRE), foi elaborada com base no balancete dos saldos mensais de **2022**, fornecido pela Recuperanda para o mês de abril de 2022. Destaca-se, a seguir, as principais variações ocorridas no período:

DEMONSTRAÇÃO DO RESULTADO DO EXERCÍCIO	mar-22	abr-22	Variação	Ref.
RECEITA OPERACIONAL BRUTA	101.000,00	24.937,78	-75,3%	c
(-) DEDUÇÕES DA RECEITA BRUTA	0,00	0,00	0,0%	
IMPOSTOS SOBRE VENDAS/DEVOLUÇÕES	0,00	0,00	0,0%	
(=) RECEITA OPERACIONAL LIQUIDA	101.000,00	24.937,78	-75,3%	
(-) CUSTO DE PRODUÇÃO	-57.190,36	-74.334,00	30,0%	d
(=) LUCRO BRUTO	43.809,64	-49.396,22	-212,8%	
(+/-) DESPESAS OPERACIONAIS	-59.721,66	-35.851,33	-40,0%	e
DESPESAS COM PESSOAL	0,00	0,00	0,0%	
DESPESAS ADMINISTRATIVAS/PESSOAL	-59.721,66	-35.851,33	-40,0%	f
DESPESAS GERAIS	0,00	0,00	0,0%	
DESPESAS TRIBUTARIAS	0,00	0,00	0,0%	
RESULTADO FINANCEIRO	0,00	0,00	0,0%	
(=) LUCRO OPERACIONAL LIQUIDO	-15.912,02	-85.247,55	435,7%	
(=) RESULTADO ANTES DA CS E IR	-15.912,02	-85.247,55	435,7%	
PROVISÃO PARA CONTRIBUIÇÃO SOCIAL	0,00	0,00	0,0%	
PROVISÃO PARA IMPOSTO DE RENDA	0,00	0,00	0,0%	
(=) LUCRO LIQUIDO DO EXERCICIO	-15.912,02	-85.247,55	435,7%	

NOTAS:

- a) A Recuperanda apresentou redução de **75,3%** na **Receita Operacional Bruta**, registrando o valor de **R\$ 24,9 mil** contra **R\$ 101 mil** no mês anterior.
- b) Por outro lado, verificamos um aumento de mais de **30%** nos **Custos de Produção**, tendo como principal causa o registro do valor de **R\$ 74.334,00** a título de **Insumos e Sementes** para a safra.
- c) Analisando as **Despesas Operacionais** verificamos uma redução de **40%** afetado principalmente pela redução



Informações Financeiras

A Recuperanda Auto Posto Zeni apresentou redução de 21,5% na **Receita Operacional Bruta** e aumento de 259,7% nas **Despesas Administrativas** devido principalmente ao registro de despesas com **Manutenção/Reformas**. No tocante ao produtor rural **Vilmar Francisco Zeni** apresentou redução de 75,3% na **Receita Operacional Bruta** e um aumento de mais de 30% nos **Custos de Produção**. Nada obstante, quanto ao produtor rural **André Francisco Zeni** registrou o montante de R\$ 77,04 mil a título de **Receita Operacional**.

percebida no subgrupo de **Despesas Administrativas/Pessoal** que foi afetado principalmente pelas despesas com **Peças e Acessórios** que registrou o montante de R\$ 36.680,71 no mês anterior, não registrando valores nesta rubrica no mês de abril/2022.

4.2.3 - DEMONSTRAÇÃO DE RESULTADO DO EXERCÍCIO – ANDRÉ FRANCISCO ZENI

A Demonstração do Resultado do Exercício (DRE), foi elaborada com base no balancete dos saldos mensais de 2022, fornecido pela Recuperanda para o mês de abril de 2022. Destaca-se, a seguir, as principais variações ocorridas no período:

DEMONSTRAÇÃO DO RESULTADO DO EXERCÍCIO	mar-22	abr-22	Variação	Ref.
RECEITA OPERACIONAL BRUTA	0,00	77.049,39	#DIV/0!	<i>a</i>
(=) RECEITA OPERACIONAL LIQUIDA	0,00	77.049,39	#DIV/0!	
(-) CUSTO E DESPESAS	-3.488,36	-5.504,36	57,8%	<i>b</i>
(=) LUCRO BRUTO	-3.488,36	71.545,03	-2151,0%	
(+/-) DESPESAS OPERACIONAIS	0,00	0,00	-100,0%	
DESPESAS COMERCIAIS	0,00	0,00	-100,0%	
DESPESAS GERAIS	0,00	0,00	-100,0%	
(=) LUCRO OPERACIONAL LIQUIDO	-3.488,36	71.545,03	-2151,0%	
(=) RESULTADO ANTES DA CS E IR	-3.488,36	71.545,03	-2151,0%	
PROVISÃO PARA CONTRIBUIÇÃO SOCIAL	0,00	0,00	-100,0%	
PROVISÃO PARA IMPOSTO DE RENDA	0,00	0,00	-100,0%	
(=) LUCRO LIQUIDO DO EXERCICIO	-3.488,36	71.545,03	-2151,0%	

NOTAS:

a) A Recuperanda registrou o montante de R\$ 77,04 mil a título de **Receita Operacional** no mês de abril/2022.

b) Verificamos um aumento de 57,8% nas contas de **Custos e Despesas** no mês de abril/2022, em decorrência principalmente pela falta de registro de outros custos indiretos, conforme verificado no mês anterior. Similar a recomendação manifesta por este Administrador em relação aos custos de formação de cultura nos meses anteriores, recomendamos que a Recuperanda reavalie a contabilização destes valores a fim de garantir a adequada apuração do resultado das suas operações durante o processo de RJ.



Informações Financeiras

A Recuperanda Auto Posto Zeni apresentou redução de **21,5%** na **Receita Operacional Bruta** e aumento de **259,7%** nas **Despesas Administrativas** devido principalmente ao registro de despesas com **Manutenção/Reformas**. No tocante ao produtor rural **Vilmar Francisco Zeni** apresentou redução de **75,3%** na **Receita Operacional Bruta** e um aumento de mais de **30%** nos **Custos de Produção**. Nada obstante, quanto ao produtor rural **André Francisco Zeni** registrou o montante de **R\$ 77,04 mil** a título de **Receita Operacional**.

4.3 ATIVO IMOBILIZADO

4.3.1 ATIVO IMOBILIZADO – AUTO POSTO ZENI LTDA

ATIVO IMOBILIZADO DA EMPRESA AUTO POSTO ZENI LTDA EM 30/04/2022

GRUPO	SUBGRUPO	DESCRIÇÃO	SALDO ATUAL
IMOBILIZADO	IMÓVEIS	TERRENOS	134.600,00
	MÓVEIS E UTENSÍLIOS	MÓVEIS E UTENSÍLIOS	17.100,69
	MÁQUINAS, EQUIPAMENTOS E FERRAMENTAS	MÁQUINAS E EQUIPAMENTOS	68.465,20
	VEÍCULOS	VEÍCULOS	0,00
	RECURSOS NATURAIS	POÇO ARTESIANO	8.525,00
	IMOBILIZADO EM ANDAMENTO	CONSORCIO SICOOB NÃO CONTEMPLADO	51.988,23
		CONSORCIO BANCO DO BRASIL	28.517,45
		CONSORCIO SICREDI LTDA	0,00
	(-) DEPRECIAÇÕES, AMORT. E EXAUS. ACUMUL	(-) DEPRECIAÇÕES DE MÓVEIS E UTENSÍLIOS	-5.100,69
		(-) DEPRECIAÇÕES DE MÁQUINAS, EQUIP. FER	-65.575,20
		(-) DEPRECIAÇÕES DE VEÍCULOS	0,00
Total Bens e Direitos em Uso			238.520,68
TOTAL ATIVO IMOBILIZADO EM 30/04/2022			238.520,68

Fonte: Balancete contábil apresentado pela Recuperanda Auto Posto Zeni Ltda em 30/04/2022



Informações Financeiras

A Recuperanda Auto Posto Zeni apresentou redução de **21,5%** na **Receita Operacional Bruta** e aumento de **259,7%** nas **Despesas Administrativas** devido principalmente ao registro de despesas com **Manutenção/Reformas**. No tocante ao produtor rural **Vilmar Francisco Zeni** apresentou redução de **75,3%** na **Receita Operacional Bruta** e um aumento de mais de **30%** nos **Custos de Produção**. Nada obstante, quanto ao produtor rural **André Francisco Zeni** registrou o montante de **R\$ 77,04 mil** a título de **Receita Operacional**.

4.3.2 ATIVO IMOBILIZADO – VILMAR ZENI

ATIVO IMOBILIZADO DA EMPRESA VILMAR ZENI EM 30/04/2022

GRUPO	SUBGRUPO	DESCRIÇÃO	SALDO ATUAL
IMOBILIZADO	MÁQUINAS, EQUIPAMENTOS E FERRAMENTAS	LOTE 22 DA QUADRA 44	41.000,00
	CONSÓRCIOS	CONSORCIO BRADESCO	19.452,43
		CONSORCIO BANCO DO BRASIL	59.305,53
Total Bens e Direitos em Uso			119.757,96
TOTAL ATIVO IMOBILIZADO EM 30/04/2022			119.757,96

Fonte: Balancete contábil apresentado pela Recuperanda Vilmar Zeni Ltda em 30/04/2022



Informações Financeiras

A Recuperanda Auto Posto Zeni apresentou redução de **21,5%** na **Receita Operacional Bruta** e aumento de **259,7%** nas **Despesas Administrativas** devido principalmente ao registro de despesas com **Manutenção/Reformas**. No tocante ao produtor rural **Vilmar Francisco Zeni** apresentou redução de **75,3%** na **Receita Operacional Bruta** e um aumento de mais de **30%** nos **Custos de Produção**. Nada obstante, quanto ao produtor rural **André Francisco Zeni** registrou o montante de **R\$ 77,04 mil** a título de **Receita Operacional**.

4.4 ÍNDICES FINANCEIROS

Apresentamos os índices obtidos com base nos demonstrativos contábeis apresentados pelo escritório responsável pela contabilidade das Recuperandas. Destacam-se, a seguir, as principais variações ocorridas no período:

4.4.1 AUTO POSTO ZENI LTDA

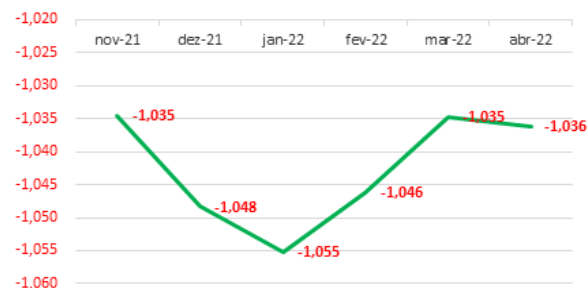
Índices de Liquidez					
INDICADORES FINANCEIROS	FÓRMULA	mar-22	Índice	abr-22	Índice
Liquidez Corrente	Ativo Circulante	5.657.268,88	-1,035	5.688.521,33	-1,036
	Passivo Circulante	-5.467.401,68		-5.489.739,40	
Liquidez Imediata	Ativo Disponível	5.221.911,23	-0,955	5.199.581,66	-0,947
	Passivo Circulante	-5.467.401,68		-5.489.739,40	
Liquidez Geral	Ativo Circulante + Não Circulante	5.939.005,06	-1,086	5.970.710,38	-1,088
	Passivo Circulante + Não Circulante	-5.467.401,68		-5.489.739,40	



Informações Financeiras

A Recuperanda Auto Posto Zeni apresentou redução de 21,5% na **Receita Operacional Bruta** e aumento de 259,7% nas **Despesas Administrativas** devido principalmente ao registro de despesas com **Manutenção/Reformas**. No tocante ao produtor rural **Vilmar Francisco Zeni** apresentou redução de 75,3% na **Receita Operacional Bruta** e um aumento de mais de 30% nos **Custos de Produção**. Nada obstante, quanto ao produtor rural **André Francisco Zeni** registrou o montante de R\$ 77,04 mil a título de **Receita Operacional**.

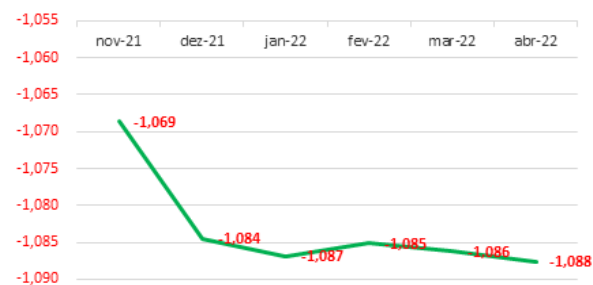
Liquidez Corrente



Liquidez Imediata



Liquidez Geral



O índice de **liquidez corrente** é o melhor indicador de solvência de curto prazo, pois revela a proteção dos credores em curto prazo por ativos, onde há uma expectativa que estes possam ser convertidos em dinheiro rapidamente.

O índice de **liquidez geral** é um indicador de solvência tanto de curto prazo quanto de longo prazo.

O índice de **liquidez imediata** é uma variação dos índices anteriores, porém, considera-se somente o quanto a empresa tem de dinheiro no curtíssimo prazo, como caixa, saldos bancários e aplicações financeiras com liquidez imediata, como CDBs sem carência e fundos de investimentos com resgate de cotas de D+0.

Analisando os índices de abril/2022, verifica-se as seguintes variações nos índices da Recuperanda: Liquidez Corrente (0,14%) e Liquidez Geral (0,12%) e Liquidez Imediata (-0,83%)

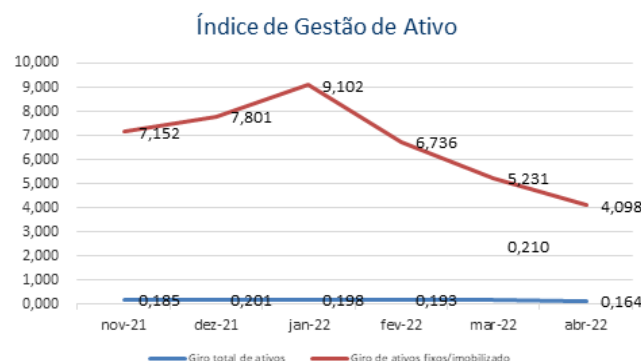


Informações Financeiras

A Recuperanda Auto Posto Zeni apresentou redução de **21,5%** na **Receita Operacional Bruta** e aumento de **259,7%** nas **Despesas Administrativas** devido principalmente ao registro de despesas com **Manutenção/Reformas**. No tocante ao produtor rural **Vilmar Francisco Zeni** apresentou redução de **75,3%** na **Receita Operacional Bruta** e um aumento de mais de **30%** nos **Custos de Produção**. Nada obstante, quanto ao produtor rural **André Francisco Zeni** registrou o montante de **R\$ 77,04 mil** a título de **Receita Operacional**.

Índice de gestão de ativo

INDICADORES FINANCEIROS	FÓRMULA	mar-22	Índice	abr-22	Índice
Índice de giro de ativos fixos/ imobilizado	Receitas	1.245.233,42	5,231	977.378,55	4,098
	Ativo Imobilizado	238.067,81		238.520,68	
Índice de giro total de ativos	Receitas	1.245.233,42	0,210	977.378,55	0,164
	Ativo	5.939.005,06		5.970.710,38	



O índice de **giro de ativos** imobilizados mede a eficiência da empresa em relação ao uso de seu imobilizado. Ela indica como a empresa está usando seus ativos fixos, isto é, suas máquinas e equipamentos.

O índice de **giro do total de ativos** mede a eficiência com a qual a empresa utiliza todos seus ativos para gerar receitas. Ele indica o faturamento da empresa em comparação com o crescimento do ativo.

Os índices de **Gestão do Ativo** apresentaram as seguintes variações no mês de abril/2022: Giro de Ativos Fixos/ Imobilizado (-21,66%) e Giro Total de Ativos (-21,93%).

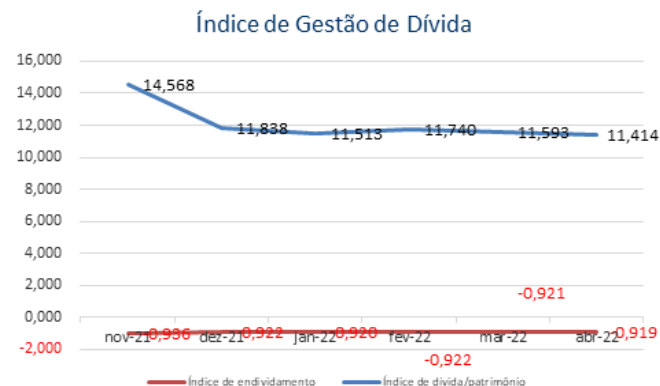


Informações Financeiras

A Recuperanda Auto Posto Zeni apresentou redução de **21,5%** na **Receita Operacional Bruta** e aumento de **259,7%** nas **Despesas Administrativas** devido principalmente ao registro de despesas com **Manutenção/Reformas**. No tocante ao produtor rural **Vilmar Francisco Zeni** apresentou redução de **75,3%** na **Receita Operacional Bruta** e um aumento de mais de **30%** nos **Custos de Produção**. Nada obstante, quanto ao produtor rural **André Francisco Zeni** registrou o montante de **R\$ 77,04 mil** a título de **Receita Operacional**.

Índice de gestão de dívida

INDICADORES FINANCEIROS	FÓRMULA	mar-22	Índice	abr-22	Índice
Índice de endividamento	Passivo Circulante + ELP	-5.467.401,68	-0,921	-5.489.739,40	-0,919
	Ativo	5.939.005,06		5.970.710,38	
Índice de dívida/patrimônio	Passivo Circulante + ELP	-5.467.401,68	11,593	-5.489.739,40	11,414
	Patrimônio Líquido	-471.603,38		-480.970,98	



O índice de **endividamento**, também chamado de índice de endividamento total, é a relação entre o total de ativos e o total de passivos. Descrito em porcentagem, ele mede o percentual de fundos gerados pelos passivos circulantes e dívidas de longo prazo.

O índice de **dívida/patrimônio** informa quanto de patrimônio líquido a empresa tem para cada R\$ 1 de dívida. Esse índice tem a mesma finalidade que o índice de endividamento, porém, mostrado em moeda e não em percentual.

Verifica-se estabilidade nos índices de Endividamento quando comparado os meses de março e abril/2022, com redução de **0,12%** se comparado com o último período.

O Índice de Dívida/Patrimônio apresentou redução de **1,55%**, demonstrando uma redução do passivo da Recuperanda em relação ao seu Patrimônio Líquido que se encontra negativo.

Informações Financeiras

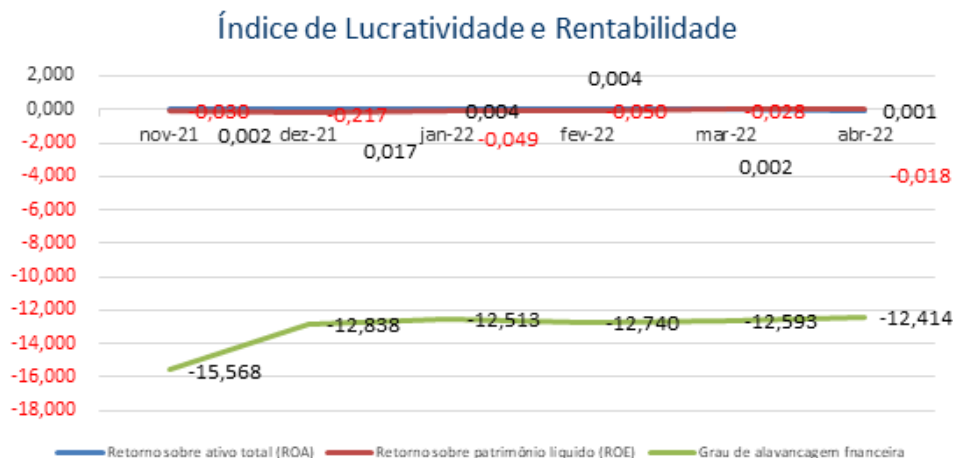
A Recuperanda Auto Posto Zeni apresentou redução de **21,5%** na **Receita Operacional Bruta** e aumento de **259,7%** nas **Despesas Administrativas** devido principalmente ao registro de despesas com **Manutenção/Reformas**. No tocante ao produtor rural **Vilmar Francisco Zeni** apresentou redução de **75,3%** na **Receita Operacional Bruta** e um aumento de mais de **30%** nos **Custos de Produção**. Nada obstante, quanto ao produtor rural **André Francisco Zeni** registrou o montante de **R\$ 77,04 mil** a título de **Receita Operacional**.

Índice de lucratividade e rentabilidade					
INDICADORES FINANCEIROS	FÓRMULA	mar-22	Índice	abr-22	Índice
Margem de lucro líquido	Lucro Líquido	13.095,63	0,011	8.518,73	0,009
	Receita de Vendas	1.245.233,42		977.378,55	
Margem de lucro operacional	Lucro Operacional	13.095,63	0,011	8.518,73	0,009
	Receita de Vendas	1.245.233,42		977.378,55	
Margem de lucro bruto	Lucro Bruto	163.713,04	0,131	293.754,95	0,301
	Receita Operacional Líquida	1.245.233,42		977.267,23	
Índice de receita operacional/ total de ativos	Lucro Operacional	13.095,63	0,002	8.518,73	0,001
	Ativo	5.939.005,06		5.970.710,38	
Retorno sobre ativo total (ROA)	Lucro Líquido	13.095,63	0,002	8.518,73	0,001
	Ativo	5.939.005,06		5.970.710,38	
Retorno sobre patrimônio líquido (ROE)	Lucro Líquido	13.095,63	-0,028	8.518,73	-0,018
	Patrimônio Líquido	-471.603,38		-480.970,98	
Grau de alavancagem financeira	ROE	-0,028	-12,593	-0,018	-12,414
	ROA	0,002		0,001	



Informações Financeiras

A Recuperanda Auto Posto Zeni apresentou redução de 21,5% na **Receita Operacional Bruta** e aumento de 259,7% nas **Despesas Administrativas** devido principalmente ao registro de despesas com **Manutenção/Reformas**. No tocante ao produtor rural **Vilmar Francisco Zeni** apresentou redução de 75,3% na **Receita Operacional Bruta** e um aumento de mais de 30% nos **Custos de Produção**. Nada obstante, quanto ao produtor rural **André Francisco Zeni** registrou o montante de **R\$ 77,04 mil** a título de **Receita Operacional**.



O **retorno sobre o ativo total** (em inglês, Return on Asset – ROA) também conhecido como retorno sobre o investimento, mede o retorno sobre o ativo total depois de juros e impostos. Este índice é considerado um dos mais importantes, pois indica a lucratividade da empresa em relação aos investimentos totais, representados pelo ativo total médio.

O **retorno sobre o patrimônio líquido** (em inglês, Return on Equity – ROE), indica quanto de prêmio os acionistas e proprietários estão obtendo em relação aos seus investimentos na empresa, isto é, o patrimônio líquido.

O **grau de alavancagem financeira** (GAF) é um importante indicador do grau de risco do qual a empresa está submetida, isto é, se há presença de capital de terceiros de longo prazo na estrutura de capital, identificando se a empresa está alavancada ou não.

Avaliando os índices de lucratividade e rentabilidade da Recuperanda, verificamos que em abril/2022, comparado com o último mês, os resultados apresentados não são bons, demonstrando resultados negativos para praticamente todos os índices.

Informações Financeiras

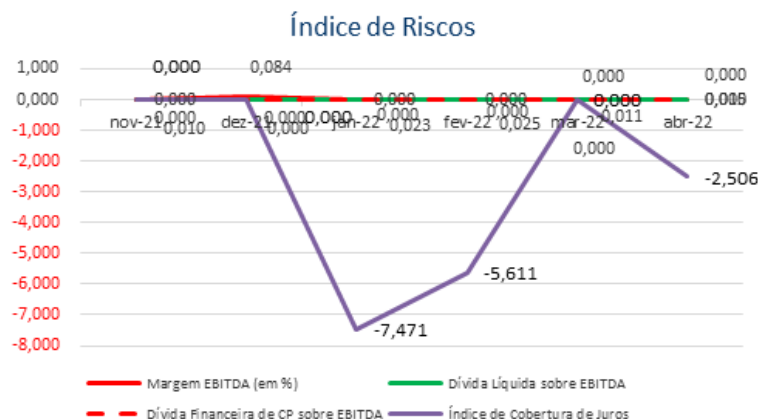
A Recuperanda Auto Posto Zeni apresentou redução de **21,5%** na **Receita Operacional Bruta** e aumento de **259,7%** nas **Despesas Administrativas** devido principalmente ao registro de despesas com **Manutenção/Reformas**. No tocante ao produtor rural **Vilmar Francisco Zeni** apresentou redução de **75,3%** na **Receita Operacional Bruta** e um aumento de mais de **30%** nos **Custos de Produção**. Nada obstante, quanto ao produtor rural **André Francisco Zeni** registrou o montante de **R\$ 77,04 mil** a título de **Receita Operacional**.

Índice de Risco					
INDICADORES FINANCEIROS	FÓRMULA	mar-22	Índice	abr-22	Índice
Margem EBITDA (em %)	EBITDA	13.095,63	0,011	14.173,78	0,015
	Receita Líquida	1.245.233,42		977.267,23	
Dívida Líquida sobre EBITDA	Dívida Financeira Líquida	0,00	0,000	0,00	0,000
	EBITDA	13.095,63		14.173,78	
Dívida Financeira de CP sobre EBITDA	Dívida Financeira de CP	0,00	0,000	0,00	0,000
	EBITDA	13.095,63		14.173,78	
Índice de Cobertura de Juros	EBIT	13.095,63	#DIV/0!	14.173,78	-2,506
	Pagamento de Juros	0,00		-5.655,05	



Informações Financeiras

A Recuperanda Auto Posto Zeni apresentou redução de **21,5%** na **Receita Operacional Bruta** e aumento de **259,7%** nas **Despesas Administrativas** devido principalmente ao registro de despesas com **Manutenção/Reformas**. No tocante ao produtor rural **Vilmar Francisco Zeni** apresentou redução de **75,3%** na **Receita Operacional Bruta** e um aumento de mais de **30%** nos **Custos de Produção**. Nada obstante, quanto ao produtor rural **André Francisco Zeni** registrou o montante de **R\$ 77,04 mil** a título de **Receita Operacional**.



Margem EBITDA (em %): Mede a capacidade da empresa em gerar caixa operacional em função de sua capacidade de venda. Quanto maior, melhor.

Dívida Líquida sobre EBITDA: Destaca o valor da dívida da empresa em função de sua geração de caixa. Em empresas saudáveis esse índice não passa de três ou quatro vezes. Quanto maior, pior.

Dívida Financeira de CP sobre EBITDA: Destaca o valor da dívida financeira de curto prazo da empresa em função de sua capacidade de geração de caixa. Quanto maior, pior.

Índice de Cobertura de Juros: Avalia a capacidade da empresa em remunerar, em termos de caixa, seus credores com os recursos proveniente de seus ativos operacionais. Quanto maior, melhor.

No mês de abril/2022 verificamos que todos os índices apresentam resultados inadequados, tendo em vista, principalmente, que a Recuperanda tem apresentado resultados negativos nos últimos meses, além do que possuem um alto grau de endividamento refletindo nos indicadores apresentados.



Informações Financeiras

A Recuperanda Auto Posto Zeni apresentou redução de **21,5%** na **Receita Operacional Bruta** e aumento de **259,7%** nas **Despesas Administrativas** devido principalmente ao registro de despesas com **Manutenção/Reformas**. No tocante ao produtor rural **Vilmar Francisco Zeni** apresentou redução de **75,3%** na **Receita Operacional Bruta** e um aumento de mais de **30%** nos **Custos de Produção**. Nada obstante, quanto ao produtor rural **André Francisco Zeni** registrou o montante de **R\$ 77,04 mil** a título de **Receita Operacional**.

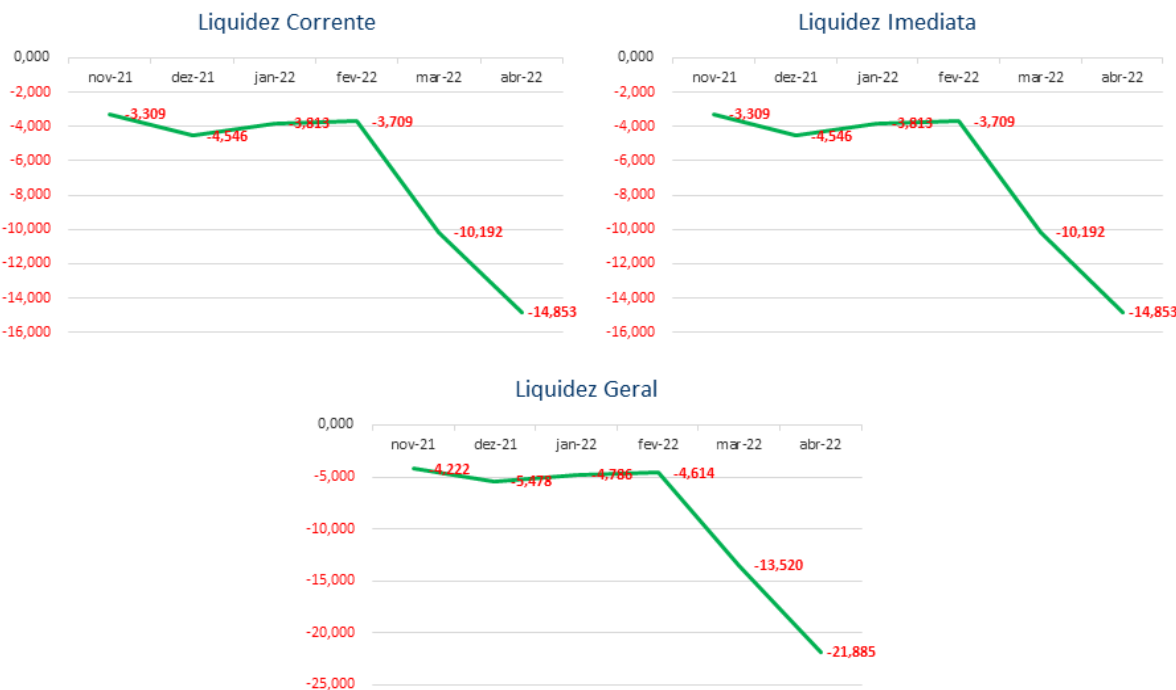
4.4.2 VILMAR FRANCISCO ZENI

Índices de Liquidez					
INDICADORES FINANCEIROS	FÓRMULA	mar-22	Índice	abr-22	Índice
Liquidez Corrente	Ativo Circulante	366.727,81	-10,192	258.942,34	-14,853
	Passivo Circulante	-35.982,35		-17.433,64	
Liquidez Imediata	Ativo Disponível	366.727,81	-10,192	258.942,34	-14,853
	Passivo Circulante	-35.982,35		-17.433,64	
Liquidez Geral	Ativo Circulante + Não Circulante	486.485,77	-13,520	381.528,51	-21,885
	Passivo Circulante + Não Circulante	-35.982,35		-17.433,64	



Informações Financeiras

A Recuperanda Auto Posto Zeni apresentou redução de 21,5% na **Receita Operacional Bruta** e aumento de 259,7% nas **Despesas Administrativas** devido principalmente ao registro de despesas com **Manutenção/Reformas**. No tocante ao produtor rural **Vilmar Francisco Zeni** apresentou redução de 75,3% na **Receita Operacional Bruta** e um aumento de mais de 30% nos **Custos de Produção**. Nada obstante, quanto ao produtor rural **André Francisco Zeni** registrou o montante de **R\$ 77,04 mil** a título de **Receita Operacional**.



O índice de **liquidez corrente** é o melhor indicador de solvência de curto prazo, pois revela a proteção dos credores em curto prazo por ativos, onde há uma expectativa que estes possam ser convertidos em dinheiro rapidamente.

O índice de **liquidez geral** é um indicador de solvência tanto de curto prazo quanto de longo prazo.

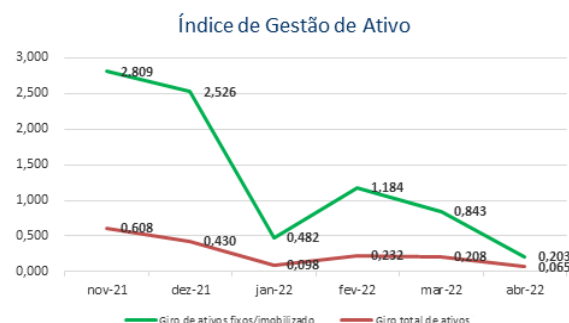
O índice de **liquidez imediata** é uma variação dos índices anteriores, porém, considera-se somente o quanto a empresa tem de dinheiro no curtíssimo prazo, como caixa, saldos bancários e aplicações financeiras com liquidez imediata, como CDBs sem carência e fundos de investimentos com resgate de cotas de D+0.

Analisando os índices de abril/2022, verifica-se que a Recuperanda apresentou aumento em todos os índices, conforme apresentado a seguir: Liquidez Corrente (45,73%), Liquidez Imediata (45,73%) e Liquidez Geral (61,87%).

Informações Financeiras

A Recuperanda Auto Posto Zeni apresentou redução de **21,5%** na **Receita Operacional Bruta** e aumento de **259,7%** nas **Despesas Administrativas** devido principalmente ao registro de despesas com **Manutenção/Reformas**. No tocante ao produtor rural **Vilmar Francisco Zeni** apresentou redução de **75,3%** na **Receita Operacional Bruta** e um aumento de mais de **30%** nos **Custos de Produção**. Nada obstante, quanto ao produtor rural **André Francisco Zeni** registrou o montante de **R\$ 77,04 mil** a título de **Receita Operacional**.

Índice de gestão de ativo					
INDICADORES FINANCEIROS	FÓRMULA	mar-22	Índice	abr-22	Índice
Índice de giro de ativos fixos/ imobilizado	Receitas	101.000,00	0,843	24.937,78	0,203
	Ativo Imobilizado	119.757,96		122.586,17	
Índice de giro total de ativos	Receitas	101.000,00	0,208	24.937,78	0,065
	Ativo	486.485,77		381.528,51	



O índice de **giro de ativos** imobilizados mede a eficiência da empresa em relação ao uso de seu imobilizado. Ela indica como a empresa está usando seus ativos fixos, isto é, suas máquinas e equipamentos.

O índice de **giro do total de ativos** mede a eficiência com a qual a empresa utiliza todos seus ativos para gerar receitas. Ele indica o faturamento da empresa em comparação com o crescimento do ativo.

Os índices de **Gestão do Ativo** apresentaram as seguintes variações: Índice de giro de ativos fixos/imobilizado (-75,88%) e Índice de giro total de ativos (-68,52%).



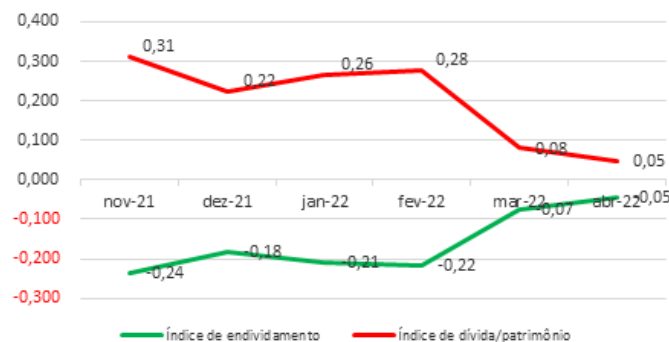
Informações Financeiras

A Recuperanda Auto Posto Zeni apresentou redução de **21,5%** na **Receita Operacional Bruta** e aumento de **259,7%** nas **Despesas Administrativas** devido principalmente ao registro de despesas com **Manutenção/Reformas**. No tocante ao produtor rural **Vilmar Francisco Zeni** apresentou redução de **75,3%** na **Receita Operacional Bruta** e um aumento de mais de **30%** nos **Custos de Produção**. Nada obstante, quanto ao produtor rural **André Francisco Zeni** registrou o montante de **R\$ 77,04 mil** a título de **Receita Operacional**.

Índice de gestão de dívida

INDICADORES FINANCEIROS	FÓRMULA	mar-22	Índice	abr-22	Índice
Índice de endividamento	Passivo Circulante + ELP	-35.982,35	-0,074	-17.433,64	-0,046
	Ativo	486.485,77		381.528,51	
Índice de dívida/patrimônio	Passivo Circulante + ELP	-35.982,35	0,080	-17.433,64	0,048
	Patrimônio Líquido	-450.503,42		-364.094,87	

Índice de Gestão de Dívida



O índice de **endividamento**, também chamado de índice de endividamento total, é a relação entre o total de ativos e o total de passivos. Descrito em porcentagem, ele mede o percentual de fundos gerados pelos passivos circulantes e dívidas de longo prazo.

O índice de **dívida/patrimônio** informa quanto de patrimônio líquido a empresa tem para cada R\$ 1 de dívida. Esse índice tem a mesma finalidade que o índice de endividamento, porém, mostrado em moeda e não em percentual.

Verifica-se uma baixa nos índices de Endividamento quando comparado os meses de março e abril/2022, com uma redução de **38,22%** se comparado com o último período.

O Índice de Dívida/Patrimônio apresentou redução de **40,05%**, demonstrando uma redução do passivo da Recuperanda em relação ao seu Patrimônio Líquido que se encontra negativo.

Informações Financeiras

A Recuperanda Auto Posto Zeni apresentou redução de **21,5%** na **Receita Operacional Bruta** e aumento de **259,7%** nas **Despesas Administrativas** devido principalmente ao registro de despesas com **Manutenção/Reformas**. No tocante ao produtor rural **Vilmar Francisco Zeni** apresentou redução de **75,3%** na **Receita Operacional Bruta** e um aumento de mais de **30%** nos **Custos de Produção**. Nada obstante, quanto ao produtor rural **André Francisco Zeni** registrou o montante de **R\$ 77,04 mil** a título de **Receita Operacional**.

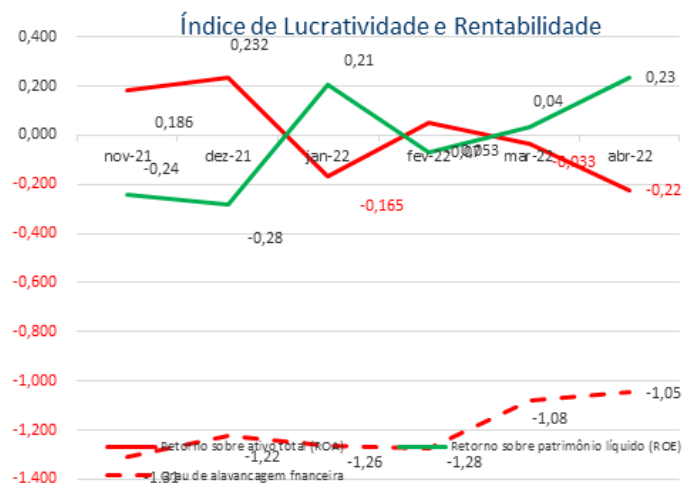
Índice de lucratividade e rentabilidade

INDICADORES FINANCEIROS	FÓRMULA	mar-22	Índice	abr-22	Índice
Margem de lucro líquido	Lucro Líquido	-15.912,02	-0,158	-85.247,55	-3,418
	Receita de Vendas	101.000,00		24.937,78	
Margem de lucro operacional	Lucro Operacional	101.000,00	1,000	24.937,78	1,000
	Receita de Vendas	101.000,00		24.937,78	
Margem de lucro bruto	Lucro Bruto	43.809,64	0,434	-49.396,22	-1,981
	Receita Operacional Líquida	101.000,00		24.937,78	
Índice de receita operacional/total de ativos	Lucro Operacional	101.000,00	0,208	24.937,78	0,065
	Ativo	486.485,77		381.528,51	
Retorno sobre ativo total (ROA)	Lucro Líquido	-15.912,02	-0,033	-85.247,55	-0,223
	Ativo	486.485,77		381.528,51	
Retorno sobre patrimônio líquido (ROE)	Lucro Líquido	-15.912,02	0,035	-85.247,55	0,234
	Patrimônio Líquido	-450.503,42		-364.094,87	
Grau de alavancagem financeira	ROE	0,035	-1,080	0,234	-1,048
	ROA	-0,033		-0,223	



Informações Financeiras

A Recuperanda Auto Posto Zeni apresentou redução de **21,5%** na **Receita Operacional Bruta** e aumento de **259,7%** nas **Despesas Administrativas** devido principalmente ao registro de despesas com **Manutenção/Reformas**. No tocante ao produtor rural **Vilmar Francisco Zeni** apresentou redução de **75,3%** na **Receita Operacional Bruta** e um aumento de mais de **30%** nos **Custos de Produção**. Nada obstante, quanto ao produtor rural **André Francisco Zeni** registrou o montante de **R\$ 77,04 mil** a título de **Receita Operacional**.



O **retorno sobre o ativo total** (em inglês, Return on Asset – ROA) também conhecido como retorno sobre o investimento, mede o retorno sobre o ativo total depois de juros e impostos. Este índice é considerado um dos mais importantes, pois indica a lucratividade da empresa em relação aos investimentos totais, representados pelo ativo total médio.

O **retorno sobre o patrimônio líquido** (em inglês, Return on Equity – ROE), indica quanto de prêmio os acionistas e proprietários estão obtendo em relação aos seus investimentos na empresa, isto é, o patrimônio líquido.

O **grau de alavancagem financeira** (GAF) é um importante indicador do grau de risco do qual a empresa está submetida, isto é, se há presença de capital de terceiros de longo prazo na estrutura de capital, identificando se a empresa está alavancada ou não.

Avaliando os índices de lucratividade e rentabilidade da Recuperanda, verificamos em abril/2022, comparado com o último mês, os resultados apresentados não são bons, demonstrando resultados negativos para praticamente todos os índices.

Informações Financeiras

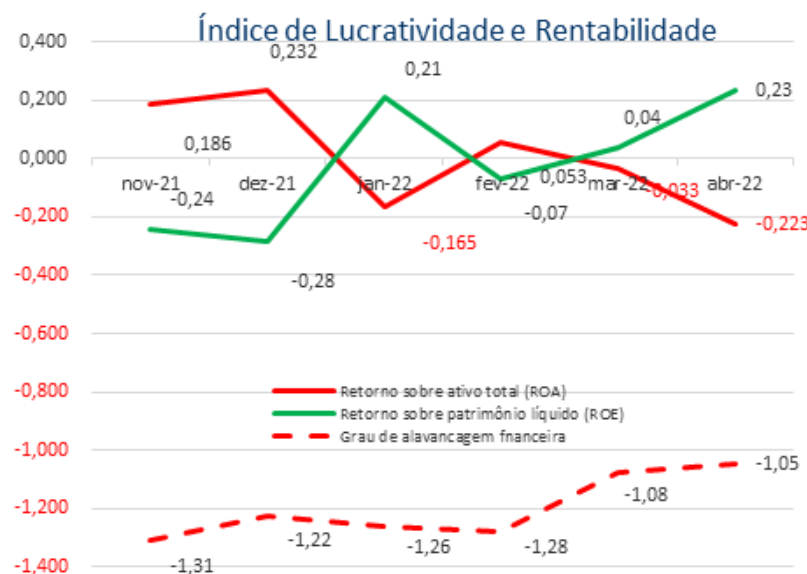
A Recuperanda Auto Posto Zeni apresentou redução de **21,5%** na **Receita Operacional Bruta** e aumento de **259,7%** nas **Despesas Administrativas** devido principalmente ao registro de despesas com **Manutenção/Reformas**. No tocante ao produtor rural **Vilmar Francisco Zeni** apresentou redução de **75,3%** na **Receita Operacional Bruta** e um aumento de mais de **30%** nos **Custos de Produção**. Nada obstante, quanto ao produtor rural **André Francisco Zeni** registrou o montante de **R\$ 77,04 mil** a título de **Receita Operacional**.

Índice de Risco					
INDICADORES FINANCEIROS	FÓRMULA	mar-22	Índice	abr-22	Índice
Margem EBITDA (em %)	EBITDA	-15.511,47	-0,154	-62.209,25	-2,495
	Receita Líquida	101.000,00		24.937,78	
Dívida Líquida sobre EBITDA	Dívida Financeira Líquida	-35.982,35	2,320	-17.433,64	0,280
	EBITDA	-15.511,47		-62.209,25	
Dívida Financeira de CP sobre EBITDA	Dívida Financeira de CP	-35.982,35	2,320	-17.433,64	0,280
	EBITDA	-15.511,47		-62.209,25	
Índice de Cobertura de Juros	EBIT	-15.511,47	38,725	-62.209,25	2,700
	Pagamento de Juros	-400,55		-23.038,30	



Informações Financeiras

A Recuperanda Auto Posto Zeni apresentou redução de 21,5% na **Receita Operacional Bruta** e aumento de 259,7% nas **Despesas Administrativas** devido principalmente ao registro de despesas com **Manutenção/Reformas**. No tocante ao produtor rural **Vilmar Francisco Zeni** apresentou redução de 75,3% na **Receita Operacional Bruta** e um aumento de mais de 30% nos **Custos de Produção**. Nada obstante, quanto ao produtor rural **André Francisco Zeni** registrou o montante de **R\$ 77,04 mil** a título de **Receita Operacional**.



Margem EBITDA (em %): Mede a capacidade da empresa em gerar caixa operacional em função de sua capacidade de venda. Quanto maior, melhor.

Dívida Líquida sobre EBITDA: Destaca o valor da dívida da empresa em função de sua geração de caixa. Em empresas saudáveis esse índice não passa de três ou quatro vezes. Quanto maior, pior.

Dívida Financeira de CP sobre EBITDA: Destaca o valor da dívida financeira de curto prazo da empresa em função de sua capacidade de geração de caixa. Quanto maior, pior.

Índice de Cobertura de Juros: Avalia a capacidade da empresa em remunerar, em termos de caixa, seus credores com os recursos proveniente de seus ativos operacionais. Quanto maior, melhor.

No mês de abril/2022 verificamos que todos os índices apresentam resultados inadequados, tendo em vista, principalmente, que a Recuperanda tem apresentado resultados negativos nos últimos meses, além do que possuem um alto grau de endividamento refletindo nos indicadores apresentados.

Informações Financeiras

A Recuperanda Auto Posto Zeni apresentou redução de **21,5%** na **Receita Operacional Bruta** e aumento de **259,7%** nas **Despesas Administrativas** devido principalmente ao registro de despesas com **Manutenção/Reformas**. No tocante ao produtor rural **Vilmar Francisco Zeni** apresentou redução de **75,3%** na **Receita Operacional Bruta** e um aumento de mais de **30%** nos **Custos de Produção**. Nada obstante, quanto ao produtor rural **André Francisco Zeni** registrou o montante de **R\$ 77,04 mil** a título de **Receita Operacional**.

4.4.3 ANDRÉ FRANCISCO ZENI

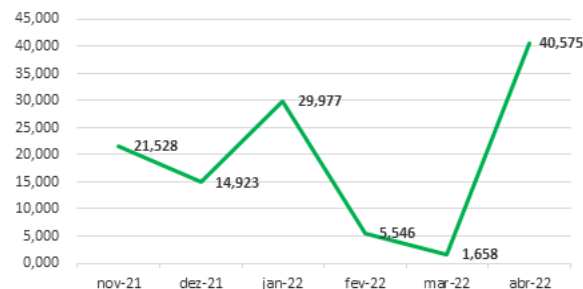
Índices de Liquidez					
INDICADORES FINANCEIROS	FÓRMULA	mar-22	Índice	abr-22	Índice
Liquidez Corrente	Ativo Circulante	3.047,32	1,658	74.592,35	40,575
	Passivo Circulante	1.838,37		1.838,37	
Liquidez Imediata	Ativo Disponível	3.047,32	1,658	74.592,35	40,575
	Passivo Circulante	1.838,37		1.838,37	
Liquidez Geral	Ativo Circulante + Não Circulante	3.047,32	1,658	74.592,35	40,575
	Passivo Circulante + Não Circulante	1.838,37		1.838,37	



Informações Financeiras

A Recuperanda Auto Posto Zeni apresentou redução de **21,5%** na **Receita Operacional Bruta** e aumento de **259,7%** nas **Despesas Administrativas** devido principalmente ao registro de despesas com **Manutenção/Reformas**. No tocante ao produtor rural **Vilmar Francisco Zeni** apresentou redução de **75,3%** na **Receita Operacional Bruta** e um aumento de mais de **30%** nos **Custos de Produção**. Nada obstante, quanto ao produtor rural **André Francisco Zeni** registrou o montante de **R\$ 77,04 mil** a título de **Receita Operacional**.

Liquidez Corrente



Liquidez Geral



Liquidez Imediata



O índice de **liquidez corrente** é o melhor indicador de solvência de curto prazo, pois revela a proteção dos credores em curto prazo por ativos, onde há uma expectativa que estes possam ser convertidos em dinheiro rapidamente.

O índice de **liquidez geral** é um indicador de solvência tanto de curto prazo quanto de longo prazo.

O índice de **liquidez imediata** é uma variação dos índices anteriores, porém, considera-se somente o quanto a empresa tem de dinheiro no curtíssimo prazo, como caixa, saldos bancários e aplicações financeiras com liquidez imediata, como CDBs sem carência e fundos de investimentos com resgate de cotas de D+0.

Analisando os índices de abril/2022, verifica-se que a Recuperanda apresentou aumento de **2,347 mil %** em todos os índices.



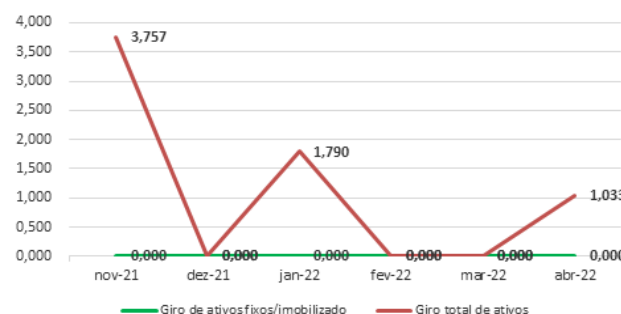
Informações Financeiras

A Recuperanda Auto Posto Zeni apresentou redução de **21,5%** na **Receita Operacional Bruta** e aumento de **259,7%** nas **Despesas Administrativas** devido principalmente ao registro de despesas com **Manutenção/Reformas**. No tocante ao produtor rural **Vilmar Francisco Zeni** apresentou redução de **75,3%** na **Receita Operacional Bruta** e um aumento de mais de **30%** nos **Custos de Produção**. Nada obstante, quanto ao produtor rural **André Francisco Zeni** registrou o montante de **R\$ 77,04 mil** a título de **Receita Operacional**.

Índice de gestão de ativo

INDICADORES FINANCEIROS	FÓRMULA	mar-22	Índice	abr-22	Índice
Índice de giro de ativos fixos/ imobilizado	Receitas	0,00	#DIV/0!	77.049,39	#DIV/0!
	Ativo Imobilizado	0,00		0,00	
Índice de giro total de ativos	Receitas	0,00	0,000	77.049,39	1,033
	Ativo	3.047,32		74.592,35	

Índice de Gestão de Ativo



O índice de **giro de ativos** imobilizados mede a eficiência da empresa em relação ao uso de seu imobilizado. Ela indica como a empresa está usando seus ativos fixos, isto é, suas máquinas e equipamentos.

O índice de **giro do total de ativos** mede a eficiência com a qual a empresa utiliza todos seus ativos para gerar receitas. Ele indica o faturamento da empresa em comparação com o crescimento do ativo.

Para o índice de Gestão do Ativo (Giro Total de Ativos) não foi possível a sua apuração devido a inexistência de faturamento no mês anterior, o que impediu a comparação do índice com o mês de abril/2022.



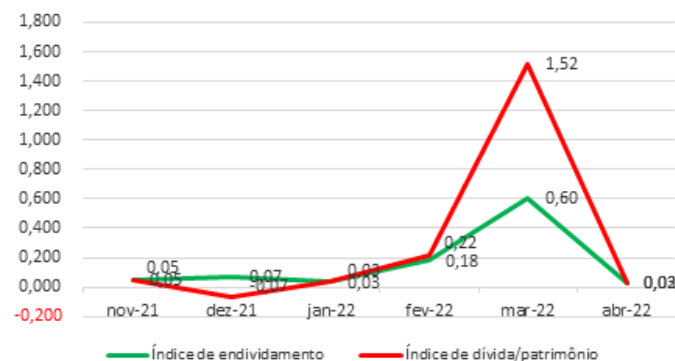
Informações Financeiras

A Recuperanda Auto Posto Zeni apresentou redução de **21,5%** na **Receita Operacional Bruta** e aumento de **259,7%** nas **Despesas Administrativas** devido principalmente ao registro de despesas com **Manutenção/Reformas**. No tocante ao produtor rural **Vilmar Francisco Zeni** apresentou redução de **75,3%** na **Receita Operacional Bruta** e um aumento de mais de **30%** nos **Custos de Produção**. Nada obstante, quanto ao produtor rural **André Francisco Zeni** registrou o montante de **R\$ 77,04 mil** a título de **Receita Operacional**.

Índice de gestão de dívida

INDICADORES FINANCEIROS	FÓRMULA	mar-22	Índice	abr-22	Índice
Índice de endividamento	Passivo Circulante + ELP	1.838,37	0,603	1.838,37	0,025
	Ativo	3.047,32		74.592,35	
Índice de dívida/patrimônio	Passivo Circulante + ELP	1.838,37	1,521	1.838,37	0,025
	Patrimônio Líquido	1.208,95		72.753,98	

Índice de Gestão de Dívida



O índice de **endividamento**, também chamado de índice de endividamento total, é a relação entre o total de ativos e o total de passivos. Descrito em porcentagem, ele mede o percentual de fundos gerados pelos passivos circulantes e dívidas de longo prazo.

O índice de **dívida/patrimônio** informa quanto de patrimônio líquido a empresa tem para cada R\$ 1 de dívida. Esse índice tem a mesma finalidade que o índice de endividamento, porém, mostrado em moeda e não em percentual.

Verifica-se uma melhora nos índices de **Endividamento** quando comparado os meses de março e abril/2022, com redução de **95,91%** se comparado com o último período.

O Índice de Dívida/Patrimônio apresentou redução de **98,34%**, demonstrando uma redução do passivo da Recuperanda em relação ao seu Patrimônio Líquido.

Informações Financeiras

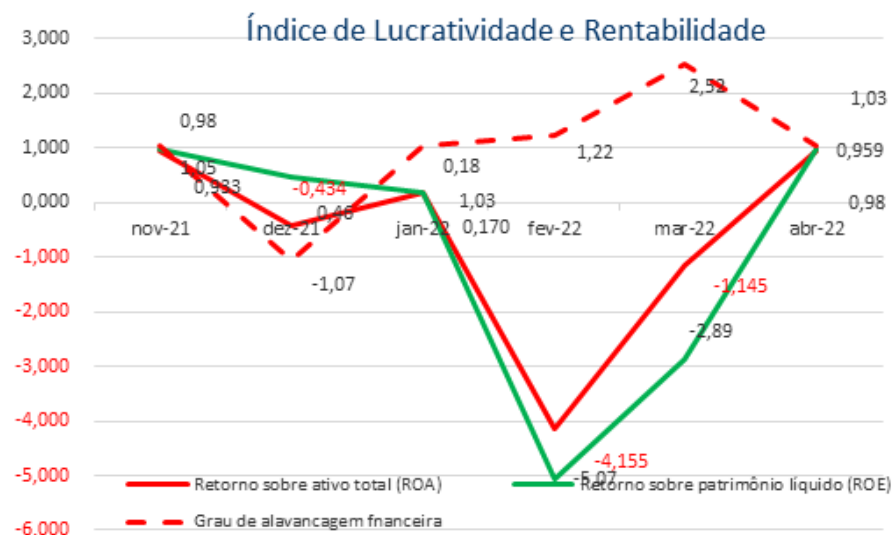
A Recuperanda Auto Posto Zeni apresentou redução de **21,5%** na **Receita Operacional Bruta** e aumento de **259,7%** nas **Despesas Administrativas** devido principalmente ao registro de despesas com **Manutenção/Reformas**. No tocante ao produtor rural **Vilmar Francisco Zeni** apresentou redução de **75,3%** na **Receita Operacional Bruta** e um aumento de mais de **30%** nos **Custos de Produção**. Nada obstante, quanto ao produtor rural **André Francisco Zeni** registrou o montante de **R\$ 77,04 mil** a título de **Receita Operacional**.

Índice de lucratividade e rentabilidade					
INDICADORES FINANCEIROS	FÓRMULA	mar-22	Índice	abr-22	Índice
Margem de lucro líquido	Lucro Líquido	-3.488,36	#DIV/0!	71.545,03	0,929
	Receita de Vendas	0,00		77.049,39	
Margem de lucro operacional	Lucro Operacional	0,00	#DIV/0!	77.049,39	1,000
	Receita de Vendas	0,00		77.049,39	
Margem de lucro bruto	Lucro Bruto	-3.488,36	#DIV/0!	71.545,03	0,929
	Receita Operacional Líquida	0,00		77.049,39	
Índice de receita operacional/ total de ativos	Lucro Operacional	0,00	0,000	77.049,39	1,033
	Ativo	3.047,32		74.592,35	
Retorno sobre ativo total (ROA)	Lucro Líquido	-3.488,36	-1,145	71.545,03	0,959
	Ativo	3.047,32		74.592,35	
Retorno sobre patrimônio líquido (ROE)	Lucro Líquido	-3.488,36	-2,885	71.545,03	0,983
	Patrimônio Líquido	1.208,95		72.753,98	
Grau de alavancagem financeira	ROE	-2,885	2,521	0,983	1,025
	ROA	-1,145		0,959	



Informações Financeiras

A Recuperanda Auto Posto Zeni apresentou redução de **21,5%** na **Receita Operacional Bruta** e aumento de **259,7%** nas **Despesas Administrativas** devido principalmente ao registro de despesas com **Manutenção/Reformas**. No tocante ao produtor rural **Vilmar Francisco Zeni** apresentou redução de **75,3%** na **Receita Operacional Bruta** e um aumento de mais de **30%** nos **Custos de Produção**. Nada obstante, quanto ao produtor rural **André Francisco Zeni** registrou o montante de **R\$ 77,04 mil** a título de **Receita Operacional**.



O **retorno sobre o ativo total** (em inglês, Return on Asset – ROA) também conhecido como retorno sobre o investimento, mede o retorno sobre o ativo total depois de juros e impostos. Este índice é considerado um dos mais importantes, pois indica a lucratividade da empresa em relação aos investimentos totais, representados pelo ativo total médio.

O **retorno sobre o patrimônio líquido** (em inglês, Return n Equity – ROE), indica quanto de prêmio os acionistas e proprietários estão obtendo em relação aos seus investimentos na empresa, isto é, o patrimônio líquido.

O **grau de alavancagem financeira** (GAF) é um importante indicador do grau de risco do qual a empresa está submetida, isto é, se há presença de capital de terceiros de longo prazo na estrutura de capital, identificando se a empresa está alavancada ou não.

Avaliando os índices de lucratividade e rentabilidade da Recuperanda, verificamos em abril/2022, comparado com o último mês, os resultados apresentados não são bons, demonstrando resultados negativos para praticamente todos os índices.

Informações Financeiras

A Recuperanda Auto Posto Zeni apresentou redução de **21,5%** na **Receita Operacional Bruta** e aumento de **259,7%** nas **Despesas Administrativas** devido principalmente ao registro de despesas com **Manutenção/Reformas**. No tocante ao produtor rural **Vilmar Francisco Zeni** apresentou redução de **75,3%** na **Receita Operacional Bruta** e um aumento de mais de **30%** nos **Custos de Produção**. Nada obstante, quanto ao produtor rural **André Francisco Zeni** registrou o montante de **R\$ 77,04 mil** a título de **Receita Operacional**.

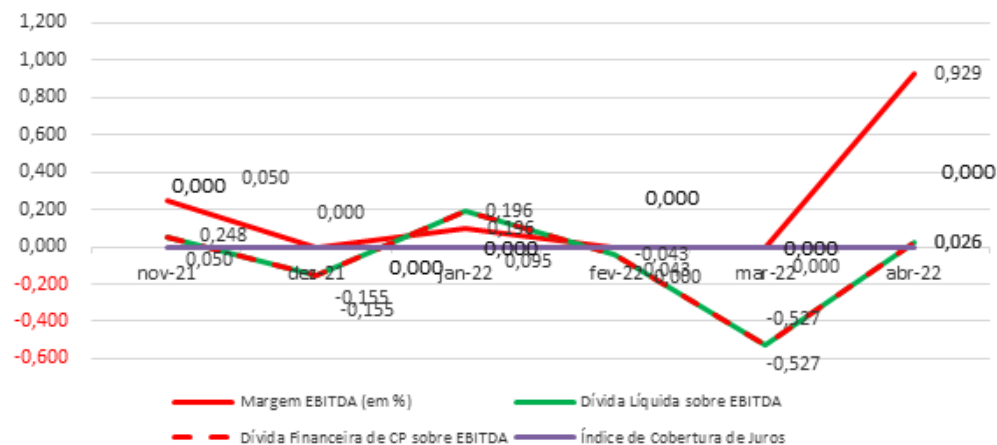
Índice de Risco					
INDICADORES FINANCEIROS	FÓRMULA	mar-22	Índice	abr-22	Índice
Margem EBITDA (em %)	EBITDA	-3.488,36	#DIV/0!	71.545,03	0,929
	Receita Líquida	0,00		77.049,39	
Dívida Líquida sobre EBITDA	Dívida Financeira Líquida	1.838,37	-0,527	1.838,37	0,026
	EBITDA	-3.488,36		71.545,03	
Dívida Financeira de CP sobre EBITDA	Dívida Financeira de CP	1.838,37	-0,527	1.838,37	0,026
	EBITDA	-3.488,36		71.545,03	
Índice de Cobertura de Juros	EBIT	-3.488,36	#DIV/0!	71.545,03	#DIV/0!
	Pagamento de Juros	0,00		0,00	



Informações Financeiras

A Recuperanda Auto Posto Zeni apresentou redução de **21,5%** na **Receita Operacional Bruta** e aumento de **259,7%** nas **Despesas Administrativas** devido principalmente ao registro de despesas com **Manutenção/Reformas**. No tocante ao produtor rural **Vilmar Francisco Zeni** apresentou redução de **75,3%** na **Receita Operacional Bruta** e um aumento de mais de **30%** nos **Custos de Produção**. Nada obstante, quanto ao produtor rural **André Francisco Zeni** registrou o montante de **R\$ 77,04 mil** a título de **Receita Operacional**.

Índice de Riscos



Margem EBITDA (em %): Mede a capacidade da empresa em gerar caixa operacional em função de sua capacidade de venda. Quanto maior, melhor.

Dívida Líquida sobre EBITDA: Destaca o valor da dívida da empresa em função de sua geração de caixa. Em empresas saudáveis esse índice não passa de três ou quatro vezes. Quanto maior, pior.

Dívida Financeira de CP sobre EBITDA: Destaca o valor da dívida financeira de curto prazo da empresa em função de sua capacidade de geração de caixa. Quanto maior, pior.

Índice de Cobertura de Juros: Avalia a capacidade da empresa em remunerar, em termos de caixa, seus credores com os recursos proveniente de seus ativos operacionais. Quanto maior, melhor.

No mês de abril/2022 verificamos que todos os índices apresentam resultados inadequados, tendo em vista, principalmente, que a Recuperanda tem apresentado resultados negativos nos últimos meses, além do que possuem um alto grau de endividamento refletindo nos indicadores apresentados.

5. ENDIVIDAMENTO

5.1 CREDORES SUJEITOS A RECUPERAÇÃO JUDICIAL

5.2 CREDORES NÃO SUJEITOS A RECUPERAÇÃO JUDICIAL



Endividamento

No momento da distribuição do pedido de Recuperação Judicial as Recuperandas, ao mov. 1.32, apresentaram sua relação nominal de credores, na qual perfaz o montante total de **R\$ 24.318.538,01** (vinte e quatro milhões trezentos e dezoito mil quinhentos e trinta e oito reais e um centavo). Ademais, ao mov. 195 fora apresentado a Relação de Credores elaborada pela Administradora Judicial, totalizando a importância de **R\$ 24.142.159,39** (vinte e quatro milhões cento e quarenta e dois mil cento e cinquenta e nove reais e trinta e nove centavos). Quanto aos créditos não concursais, constatou-se a existência de débito de **R\$ 860.563,66** (oitocentos e sessenta mil quinhentos e sessenta e três reais e sessenta e seis centavos).

5.1 CREDORES SUJEITOS A RECUPERAÇÃO JUDICIAL

No momento da distribuição do pedido de Recuperação Judicial, as Recuperandas ao mov. 1.32, apresentaram a relação nominal de credores do Grupo Zeni, em consonância ao art. 51, III, da LFRJ, o qual totalizava **R\$ 24.318.538,01** (vinte e quatro milhões trezentos e dezoito mil quinhentos e trinta e oito reais e um centavo). Ademais, ao mov. 195 esta Administradora Judicial apresentou a Relação de Credores elaborada nos termos do art. 7º, §2º, da LFRJ, na qual perfaz o importe de **R\$ 24.142.159,39** (vinte e quatro milhões cento e quarenta e dois mil cento e cinquenta e nove reais e trinta e nove centavos).

AUTO POSTO ZENI LTDA

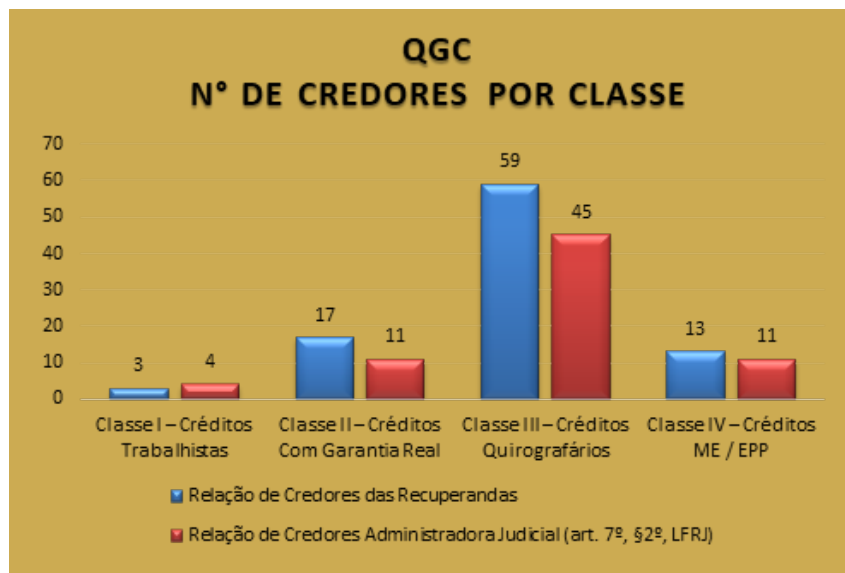
Classe	Moeda	Relação de Credores das Recuperandas		Relação de Credores Administradora Judicial (art. 7º, §2º, LFRJ)	
		Nº de Credores	Valor (Em Reais)	Nº de Credores	Valor (Em Reais)
Classe I – Créditos Trabalhistas	BRL	3	1.450,00	4	5.182,50
Classe II – Créditos Com Garantia Real	BRL	17	11.474.362,08	11	11.753.617,25
Classe III – Créditos Quirografários	BRL	59	12.772.854,04	45	12.316.770,95
Classe IV – Créditos ME / EPP	BRL	13	68.871,89	11	66.588,69
Total		92	24.318.538,01	71	24.142.159,39

Fonte: Relação de Credores movs. 1.32 e 195.

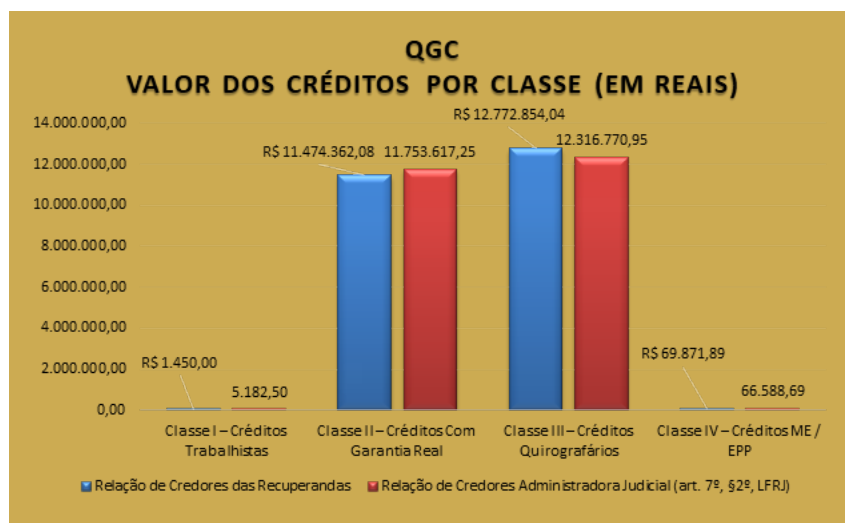


Endividamento

No momento da distribuição do pedido de Recuperação Judicial as Recuperandas, ao mov. 1.32, apresentaram sua relação nominal de credores, na qual perfaz o montante total de **R\$ 24.318.538,01** (vinte e quatro milhões trezentos e dezoito mil quinhentos e trinta e oito reais e um centavo). Ademais, ao mov 195 fora apresentado a Relação de Credores elaborada pela Administradora Judicial, totalizando a importância de **R\$ 24.142.159,39** (vinte e quatro milhões cento e quarenta e dois mil cento e cinquenta e nove reais e trinta e nove centavos). Quanto aos créditos não concursais, constatou-se a existência de débito de **R\$ 860.563,66** (oitocentos e sessenta mil quinhentos e sessenta e três reais e sessenta e seis centavos).



Fonte: Relação de Credores movs. 1.32 e 195.

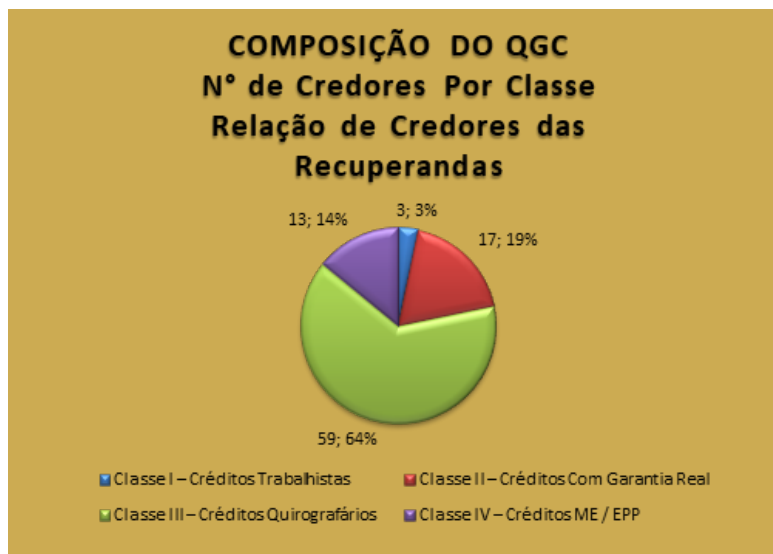


Fonte: Relação de Credores movs. 1.32 e 195.

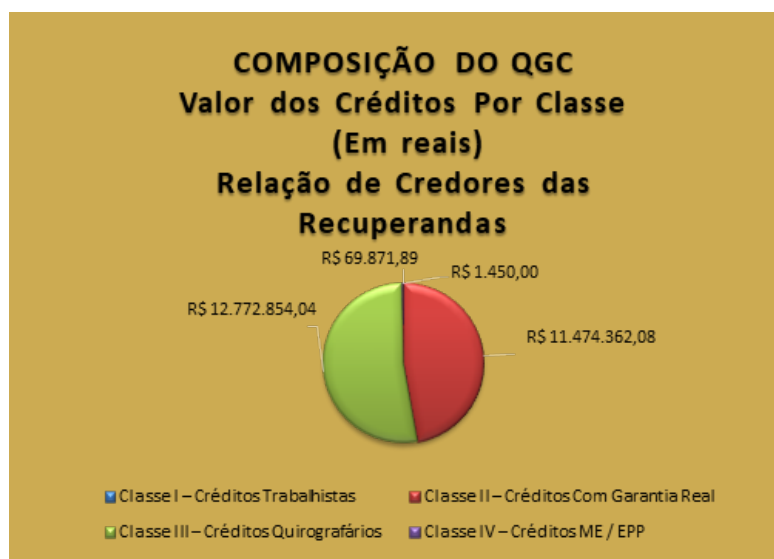


Endividamento

No momento da distribuição do pedido de Recuperação Judicial as Recuperandas, ao mov. 1.32, apresentaram sua relação nominal de credores, na qual perfaz o montante total de **R\$ 24.318.538,01** (vinte e quatro milhões trezentos e dezoito mil quinhentos e trinta e oito reais e um centavo). Ademais, ao mov 195 fora apresentado a Relação de Credores elaborada pela Administradora Judicial, totalizando a importância de **R\$ 24.142.159,39** (vinte e quatro milhões cento e quarenta e dois mil cento e cinquenta e nove reais e trinta e nove centavos). Quanto aos créditos não concursais, constatou-se a existência de débito de **R\$ 860.563,66** (oitocentos e sessenta mil quinhentos e sessenta e três reais e sessenta e seis centavos).



Fonte: Relação de Credores movs. 1.32 e 195.



Fonte: Relação de Credores movs. 1.32 e 195.



Endividamento

No momento da distribuição do pedido de Recuperação Judicial as Recuperandas, ao mov. 1.32, apresentaram sua relação nominal de credores, na qual perfaz o montante total de **R\$ 24.318.538,01** (vinte e quatro milhões trezentos e dezoito mil quinhentos e trinta e oito reais e um centavo). Ademais, ao mov 195 fora apresentado a Relação de Credores elaborada pela Administradora Judicial, totalizando a importância de **R\$ 24.142.159,39** (vinte e quatro milhões cento e quarenta e dois mil cento e cinquenta e nove reais e trinta e nove centavos). Quanto aos créditos não concursais, constatou-se a existência de débito de **R\$ 860.563,66** (oitocentos e sessenta mil quinhentos e sessenta e três reais e sessenta e seis centavos).

5.2 CREDORES NÃO SUJEITOS A RECUPERAÇÃO JUDICIAL

No que tange aos créditos extraconcursais, em contato diretamente com as Recuperandas esta Administradora Judicial solicitou a relação completa dos referidos créditos para elaboração do presente relatório. Desta forma, fora constatado a existência de tais débitos não concursais:

Natureza do Crédito Extraconcursal	Moeda	Nº de Credores	Valor
			(Em Reais)
Débitos Tributários	BRL	4	558.467,46
Contratos de Alienação Fiduciária	BRL	2	302.096,20
Cessão Fiduciária de Títulos / Direitos Creditórios	BRL	-	-
Arrendamentos Mercantis	BRL	-	-
Adiantamento de Contrato de Câmbio (ACC)	BRL	-	-
Obrigação de Fazer, de Dar e/ou de Entregar	BRL	-	-
Obrigações Ilíquidas	BRL	-	-
Total		6	860.563,66

Fonte: Informações apresentada pelas Recuperandas nos autos de RJ e diretamente a AJ.

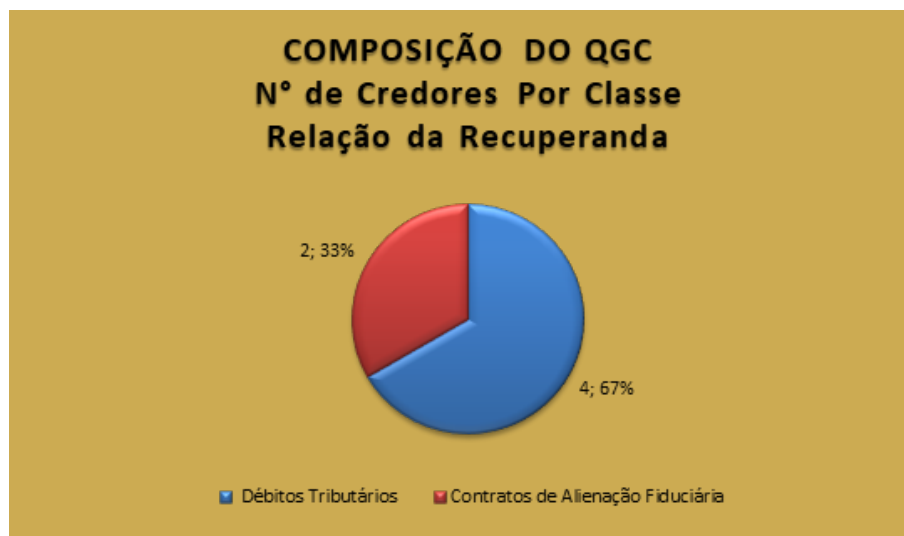


Endividamento

No momento da distribuição do pedido de Recuperação Judicial as Recuperandas, ao mov. 1.32, apresentaram sua relação nominal de credores, na qual perfaz o montante total de **R\$ 24.318.538,01** (vinte e quatro milhões trezentos e dezoito mil quinhentos e trinta e oito reais e um centavo). Ademais, ao mov 195 fora apresentado a Relação de Credores elaborada pela Administradora Judicial, totalizando a importância de **R\$ 24.142.159,39** (vinte e quatro milhões cento e quarenta e dois mil cento e cinquenta e nove reais e trinta e nove centavos). Quanto aos créditos não concursais, constatou-se a existência de débito de **R\$ 860.563,66** (oitocentos e sessenta mil quinhentos e sessenta e três reais e sessenta e seis centavos).



Fonte: Informações apresentadas pelas Recuperandas.



Fonte: Informações apresentadas pelas Recuperandas.



Endividamento

No momento da distribuição do pedido de Recuperação Judicial as Recuperandas, ao mov. 1.32, apresentaram sua relação nominal de credores, na qual perfaz o montante total de **R\$ 24.318.538,01** (vinte e quatro milhões trezentos e dezoito mil quinhentos e trinta e oito reais e um centavo). Ademais, ao mov 195 fora apresentado a Relação de Credores elaborada pela Administradora Judicial, totalizando a importância de **R\$ 24.142.159,39** (vinte e quatro milhões cento e quarenta e dois mil cento e cinquenta e nove reais e trinta e nove centavos). Quanto aos créditos não concursais, constatou-se a existência de débito de **R\$ 860.563,66** (oitocentos e sessenta mil quinhentos e sessenta e três reais e sessenta e seis centavos).

5.2.1. Débitos Tributários

Apresenta-se a seguir a posição dos Débitos Tributários do Grupo Zeni existentes em **30/04/2022**:

EMPRESA	GRUPO	SUBGRUPO	DESCRIÇÃO	VALOR (R\$)
GRUPO ZENI	OBRIGAÇÕES TRABALHISTAS E PREVIDENCIÁRIAS	OBRIGAÇÕES COM O PESSOAL	SALÁRIOS E ORDENADOS A PAGAR	8.463,18
			PRÓ-LABORE A PAGAR	1.078,68
			HONORÁRIOS A PAGAR	1.078,68
			COMISSOES A PAGAR JORGE A BUENO DA SILVA	500,00
			COMISSOES A PAGAR RAFAEL DUMS	450,00
			COMISSOES A PAGAR VALDIR BELUSSO	500,00
		OBRIGAÇÕES SOCIAIS	INSS A RECOLHER	6.535,02
			FGTS A RECOLHER	7.190,12
		PROVISÕES	INSS SOBRE PROVISÕES PARA FÉRIAS	0,00
			INSS SOBRE PROVISÕES PARA 13º SALÁRIO	0,00
			INDENIZAÇÕES TERCEIROS	492.486,00
			INDENIZAÇÕES IBAMA	40.000,00
	Total Obrigações Trabalhistas e Previdenciárias			558.281,68
	GRUPO		DESCRIÇÃO	VALOR (R\$)
	OBRIGAÇÕES TRIBUTÁRIAS	IMPOSTOS E CONTRIBUIÇÕES A RECOLHER	IMPOSTOS E CONTRIBUIÇÕES A RECOLHER	185,78
	Total Obrigações Tributárias			185,78
	Total Débitos Grupo Zeni em 30/04/2022			558.467,46



Endividamento

No momento da distribuição do pedido de Recuperação Judicial as Recuperandas, ao mov. 1.32, apresentaram sua relação nominal de credores, na qual perfaz o montante total de **R\$ 24.318.538,01** (vinte e quatro milhões trezentos e dezoito mil quinhentos e trinta e oito reais e um centavo). Ademais, ao mov 195 fora apresentado a Relação de Credores elaborada pela Administradora Judicial, totalizando a importância de **R\$ 24.142.159,39** (vinte e quatro milhões cento e quarenta e dois mil cento e cinquenta e nove reais e trinta e nove centavos). Quanto aos créditos não concursais, constatou-se a existência de débito de **R\$ 860.563,66** (oitocentos e sessenta mil quinhentos e sessenta e três reais e sessenta e seis centavos).

5.2.2. Contratos de alienação fiduciária

Apresenta-se a seguir a posição dos Contratos de Alienação Fiduciária fornecidos pelas Recuperandas:


Devedor	Credor	CNPJ/CPF	Tipo de doc.	Número	Garantias	Valor Garantido Por Alienação Fiduciária (R\$)	Valor Total do Contrato (R\$)
Vilmar Francisco Zeni	Banco Bradesco S.A.	60.746.948/0001-12	Cédula de Crédito Bancário – Financiamentos para Aquisição de Bens e/ou Serviços	005.378.247	<u>Alienação Fiduciária de Veículo:</u> TRATOR MASSEY FERGUSON, modelo 7390, ano 2016, nº série 7390354217.	270.000,00	230.000,00
Auto Posto Zeni Ltda	Administradora de Consórcio Unicoob Ltda	12.228.808/0001-00	Instrumento Particular de Constituição de Propriedade Fiduciária em Garantia / Nota Promissória	Grupo 94, Cota 304	<u>Alienação Fiduciária de Máquina:</u> FORD RANGER LTD, ano 2014, placa KWM-9609, chassi 8AFAR23L1EJ239885 <u>Fiador:</u> Vilmar Francisco Zeni, CPF nº 839.611.199-53.	-	72.096,20
TOTAL						270.000,00	302.096,20

Fonte: Posição fornecida pelas Recuperandas.



6. PLANO DE RECUPERAÇÃO JUDICIAL

6.1 MEIOS DE RECUPERAÇÃO
6.2 PROPOSTA DE PAGAMENTO



Documento assinado digitalmente, conforme MP nº 2.200-2/2001, Lei nº 11.419/2006, resolução do Projudi, do TJPR/OE
Validação deste em <https://projudi.tjpr.jus.br/projudi/> - Identificador: PJ8DA U86GA F93EH 89UKK

Plano de Recuperação Judicial

O Plano de Recuperação Judicial foi apresentado pelas Recuperandas no mov. 186.2, expondo os meios de recuperação que pretende adotar, visando o soerguimento da empresa, nos termos do art. 50 c/c art. 53, I, ambos da LFRJ.

6.1 MEIOS DE RECUPERAÇÃO

As Recuperandas apresentaram o Plano de Recuperação Judicial no seq. 186.2, expondo os meios de recuperação que pretende adotar visando o soerguimento da empresa, nos termos do art. 50 c/c art. 53, I, ambos da Lei 11.101/2005. Ademais, ao mov. 441 as Recuperandas promoveram a juntada do PRJ retificado. Assim sendo, segue a síntese dos referidos meios:

Área Administrativa

- a) Redução de despesas através do uso consciente dos materiais de consumo e demais itens necessários para a execução das tarefas rotineiras e pertinentes à atividade;
- b) Tomada das decisões de forma estratégica para alcançar as metas e assegurar a aderência das ações ao Plano de Recuperação Judicial;

Área Financeira

- a) Implantação de conceito de Orçamento, com revisões mensais entre o que foi orçado e o que de fato foi realizado;
- b) Redução dos passivos financeiros através da busca de linhas de créditos de menor custo e mais adequadas para atender as necessidades do Grupo Zeni;
- c) Implantação de fluxo de caixa projetado, a fim de melhorar o planejamento financeiro;
- d) Adoção de uma sistemática dentro do plano de contas contábil e sistema de custeio e rateio de custos;
- e) Redução do pagamento de juros, que atualmente são uma das principais causas de resultados negativos.

No mesmo sentido, fora indicado outros meios de recuperação, sendo estes:

- a) Trespasse ou arrendamento de estabelecimento, total ou parcial, inclusive à sociedade constituída pelos próprios empregados ou para terceiros;
- b) Dação em pagamento ou novação de dívida do passivo, com ou sem constituição de garantia própria ou de terceiros;
- c) Venda direta, alienação ou oneração, parcial ou total de bens, em consonância com seus objetivos, para garantir a continuidade da atividade;
- d) Equalização de encargos financeiros relativos a débitos de qualquer natureza, tendo como termo inicial a data da distribuição do pedido de Recuperação Judicial, aplicando-se inclusive aos contratos de crédito rural, sem prejuízo do disposto em legislação específica;
- e) Contratação de novas dívidas mediante concessão de garantia real relativo a bens que não se encontrem onerados, mas pertencentes ao grupo econômico.

Além das medidas elencadas descritas, as Recuperandas também elucidam que eventualmente, de acordo com a liquidez corrente do Grupo Zeni, poderão ser realizados leilões reversos, para pagamento antecipado do passivo concursal, hipótese na qual serão utilizados parâmetros que estejam em sintonia a paridade de credores.



Plano de Recuperação Judicial

O Plano de Recuperação Judicial foi apresentado pelas Recuperandas no mov. 186.2, expondo os meios de recuperação que pretende adotar, visando o soerguimento da empresa, nos termos do art. 50 c/c art. 53, I, ambos da LFRJ.

6.2 PROPOSTA DE PAGAMENTO

Consoante ao Plano de Recuperação Judicial e Aditivo apresentados nos movs. 186.2 e 441.2, apresenta-se, na sequência, uma síntese da forma de pagamento proposta pelas Recuperandas, por classe de credores:

Classe	Subclasse	Carência	Prazo para Pagamento	Forma de Pagamento	Correção Monetária	Deságio
Classe I Créditos Trabalhistas	-	-	Até o 12º (décimo segundo) mês a contar da homologação do PRJ ou 12 (doze) meses a contar da inclusão do crédito na Recuperação Judicial.	-	-	-
Classe II – Créditos Com Garantia Real	Garantia Real Geral	2 (dois) anos a contar da publicação da decisão que homologar o PRJ no DJe	20 (vinte) anos	20 (vinte) parcelas anuais	TR + 2% (dois por cento)	70 % (setenta por cento)
	Cooperativas de Crédito	1 (um) ano a contar da publicação da decisão que homologar o PRJ	09 (nove) anos	09 (nove) parcelas anuais	CDI + Juros de 0,4%	-
Classe III – Créditos Quirografários	-	2 (dois) anos a contar da publicação da decisão que homologar o PRJ.	20 (vinte) anos	20 (vinte) parcelas anuais	TR + 2% (dois por cento)	70 % (setenta por cento)
Classe IV Créditos ME / EPP	-	2 (dois) anos a contar da publicação da decisão que homologar o PRJ.	20 (vinte) anos	20 (vinte) parcelas anuais	TR + 2% (dois por cento)	70 % (setenta por cento)



7. INFORMAÇÕES PROCESSUAIS



- 7.1 DADOS PROCESSUAIS
- 7.2 ANDAMENTO PROCESSUAL
- 7.3 PROCESSOS INCIDENTAIS
- 7.4 RECURSOS
- 7.5 CRONOGRAMA PROCESSUAL



Documento assinado digitalmente, conforme MP nº 2.200-2/2001, Lei nº 11.419/2006, resolução do Projudi, do TJPR/OE
Validação deste em <https://projudi.tjpr.jus.br/projudi/> - Identificador: PJ8DA U86GA F93EH 89UKK

Informações Processuais

No período em análise, fora proferida decisão que acolhe os aclaratórios opostos pelos credores Banco Bradesco S.A. e Banco do Brasil S.A., fazendo constar o termo *a quo* e *ad quem* da extensão do *stay period* deferido, sendo que tal efeito perdurará por mais 180 dias, cessando-se prematuramente, caso seja prolatada anteriormente ao seu decurso, decisão de homologação do PRJ. Ainda, houve a juntada de RMA's dos meses de competência 01/2022 e 02/2022 pela Administradora Judicial.

7.1 DADOS PROCESSUAIS

Nos termos da Recomendação nº 72 do CNJ, apresenta-se na sequência um apontamento sobre a duração dos prazos processuais, considerando-se em dias corridos para todas as respostas:

Item da Recomendação 72	Descrição do Item	Resposta	Referência
Item 2.3.1	A devedora é: () empresa de pequeno porte EPP; () microempresa (ME); () empresa média; () empresa grande; (X) grupos de empresas ; () empresário individual	As devedoras constituem um grupo empresarial.	Mov. 1
Item 2.3.2	Houve litisconsórcio ativo: (X) sim () não (Em caso positivo, 02 (indicar número) litisconsortes ativos e o Plano de recuperação foi () unitário () individualizado	Sim, houve litisconsórcio ativo, sendo 5 empresas constantes no polo ativo, Auto Posto Zeni LTDA, Vilmar Francisco Zeni, Vilmar Francisco Zeni Agrícola, André Francisco Zeni e André Francisco Zeni Agrícola, o PRJ ainda não foi apresentado.	Mov. 1.1
Item 2.3.3	Os documentos que instruíram a petição inicial indicaram o valor do passivo: tributário (X) sim () não / demais créditos excluídos da RJ: (X) sim () não	Foi juntada relação de credores concursais e não concursais pelas Recuperandas.	Movs. 1.32
Item 2.3.4	Houve realização de constatação prévia: (X) sim (X) não	Constatação prévia realizada e juntada nos autos.	Mov. 36
Item 2.3.5	O processamento foi deferido (X) sim () não (Em caso positivo, em quanto tempo? 19 dias desde a distribuição da inicial. Houve emenda da inicial? (X) sim () não (Em caso negativo, em se tratando de litisconsorte, indicar: () indeferimento para todos os litisconsortes; () indeferimento para ____ (indicar número) litisconsortes, indicar fundamento legal para indeferimento)	Pedido deferido em 08/06/2021	Mov. 39.1
Item 2.3.6.1	Qual o tempo decorrido entre: a distribuição da inicial e a relação de credores elaborada pelo administrador judicial: 85 (oitenta e cinco) dias.	A relação de credores prevista no art. 7, §2º da LFRJ foi juntada pela AJ em 13/08/2021, ou seja, 85 (oitenta e cinco) dias após a distribuição da inicial	Mov. 195



Informações Processuais

No período em análise, fora proferida decisão que acolhe os aclaratórios opostos pelos credores Banco Bradesco S.A. e Banco do Brasil S.A., fazendo constar o termo *a quo* e *ad quem* da extensão do *stay period* deferido, sendo que tal efeito perdurará por mais 180 dias, cessando-se prematuramente, caso seja prolatada anteriormente ao seu decurso, decisão de homologação do PRJ. Ainda, houve a juntada de RMA's dos meses de competência 01/2022 e 02/2022 pela Administradora Judicial.

Item da Recomendação 72	Descrição do Item	Resposta	Referência
Item 2.3.6.2	Qual o tempo decorrido entre: a decisão de deferimento do processamento e a relação de credores elaborada pelo administrador judicial: 66 (sessenta e seis)	A relação de credores prevista no art. 7, §2º da LFRJ foi juntada pela AJ em 13/08/2021, ou seja, 66 (sessenta e seis) dias após a decisão de deferimento do processamento da RJ.	-
Item 2.3.6.3	Qual o tempo decorrido entre: a distribuição da inicial e a realização da primeira assembleia de credores para deliberar sobre o plano de recuperação: _____ (indicar número)	Evento não ocorrido.	-
Item 2.3.6.4	Qual o tempo decorrido entre: a distribuição da inicial e a aprovação do plano de recuperação pela assembleia de credores: _____ (indicar número)	Evento não ocorrido.	-
Item 2.3.6.5	Qual o tempo decorrido entre: a distribuição da inicial e a aprovação ou rejeição do plano de recuperação judicial pela assembleia de credores: _____ (indicar número)	Evento não ocorrido.	-
Item 2.3.6.6	Qual o tempo decorrido entre: a distribuição da inicial e a concessão da recuperação judicial (homologação do plano) ; ____ dias (indicar número)	Evento não ocorrido.	-
Item 2.3.6.7	Qual o tempo decorrido entre: a distribuição da inicial e a convalidação em falência: em caso de plano rejeitado pela assembleia de credores; ____ dias (indicar número) e em caso de recuperação judicial concedida; ____ dias (indicar número)	Evento não ocorrido.	-
Item 2.3.6.8	Qual o tempo decorrido entre: a distribuição da inicial até a apresentação do quadro geral de credores; ____ dias (indicar número)	Evento não ocorrido.	-
Item 2.3.6.9	Houve a apresentação de plano especial na forma prevista nos arts. 70 e ss. da Lei 11.101/05 (quando aplicável): () sim (X) não	Não houve a apresentação de Plano Especial previsto pelo art. 70 e ss. da Lei 11.101/2005.	-

Informações Processuais

No período em análise, fora proferida decisão que acolhe os aclaratórios opostos pelos credores Banco Bradesco S.A. e Banco do Brasil S.A., fazendo constar o termo *a quo* e *ad quem* da extensão do *stay period* deferido, sendo que tal efeito perdurará por mais 180 dias, cessando-se prematuramente, caso seja prolatada anteriormente ao seu decurso, decisão de homologação do PRJ. Ainda, houve a juntada de RMA's dos meses de competência 01/2022 e 02/2022 pela Administradora Judicial.

Item da Recomendação 72	Descrição do Item	Resposta	Referência
Item 2.3.6.10	O tempo decorrido desde a distribuição da inicial e extinção da recuperação judicial (quando não convolada em falência); ____ dias (indicar número)	Evento não ocorrido.	-
Item 2.3.7	Aprovação do plano de recuperação judicial ocorreu na forma prevista no art. 58 §1º da Lei 11.101/05 (cram down): () sim () não	Evento não ocorrido.	-
Item 2.3.8	Houve recurso contra a decisão que concedeu a recuperação judicial: () sim () não. Em caso positivo, o plano foi: () mantido integralmente () mantido em parte () anulado	Evento não ocorrido.	-
Item 2.3.9	Houve a apresentação de plano especial na forma prevista nos arts. 70 e ss. da Lei 11.101/05 (quando aplicável): () sim () não	Evento não ocorrido.	-
Item 2.3.10	Houve a realização de leilão para venda de filial ou UPI na forma prevista no art. 60 da Lei 11.101/05: () sim () não	Evento não ocorrido.	-
Item 2.3.10.1	Em caso positivo, sobre o item 2.3.10, o leilão foi realizado: () antes () depois () antes e depois (se mais de um leilão e em diferentes momentos da assembleia geral de credores para deliberação do plano de recuperação	Evento não ocorrido.	-
Item 2.3.10.2	Em caso positivo, sobre o item 2.3.10, houve recurso contra a decisão que deferiu ou indeferiu a alienação de filial ou UPI: () sim () não	Evento não ocorrido.	-
Item 2.3.10.3	Em caso positivo, sobre o item 2.3.10, na hipótese de recurso, a realização do leilão foi: () autorizada () rejeitada	Evento não ocorrido.	-



Informações Processuais

No período em análise, fora proferida decisão que acolhe os aclaratórios opostos pelos credores Banco Bradesco S.A. e Banco do Brasil S.A., fazendo constar o termo *a quo* e *ad quem* da extensão do *stay period* deferido, sendo que tal efeito perdurará por mais 180 dias, cessando-se prematuramente, caso seja prolatada anteriormente ao seu decurso, decisão de homologação do PRJ. Ainda, houve a juntada de RMA's dos meses de competência 01/2022 e 02/2022 pela Administradora Judicial.

Item da Recomendação 72	Descrição do Item	Resposta	Referência
Item 2.3.11	Houve a alienação de bens na forma prevista no art. 66 da Lei 11.101/05: () sim () não (Em caso positivo, a alienação foi realizada: () antes () depois () antes e depois (se mais de uma alienação e em diferentes momentos da assembleia geral de credores para deliberação do plano de recuperação)	Evento não ocorrido.	-
Item 2.3.12	Houve a concessão de financiamento ao devedor aprovado pelo Juízo no curso da recuperação judicial: () sim () não (Em caso positivo, houve a outorga de garantia real () sim () não) e (Em caso de outorga, a garantia constituída foi () alienação fiduciária () cessão fiduciária () hipoteca () penhor () outro direito real de garantia)	Evento não ocorrido.	-
Item 2.3.13	Houve pedido de modificação do plano após a concessão de recuperação judicial () sim () não	Evento não ocorrido.	-
Item 2.3.13.1	Em caso positivo, sobre o item 2.3.13, o pedido foi formulado: ____ (indicar número) dias contados da distribuição da inicial e (indicar número) dias contados da concessão da recuperação judicial	Evento não ocorrido.	-
Itens 2.3.13.2 e 2.3.13.3	Em caso positivo, sobre o item 2.3.13, o plano modificativo foi: () aprovado () rejeitado e em quanto tempo a contar da sua apresentação o plano de recuperação modificativo foi aprovado ou rejeitado: ____ (indicar número) dias	Evento não ocorrido.	-
Item 2.3.14	Indique a razão da convalidação da recuperação judicial em falência: [inserir campo de texto] (ex: não apresentação do plano de recuperação judicial no prazo legal, descumprimento do plano de recuperação judicial, etc.).	Evento não ocorrido.	-

Informações Processuais

No período em análise, fora proferida decisão que acolhe os aclaratórios opostos pelos credores Banco Bradesco S.A. e Banco do Brasil S.A., fazendo constar o termo *a quo* e *ad quem* da extensão do *stay period* deferido, sendo que tal efeito perdurará por mais 180 dias, cessando-se prematuramente, caso seja prolatada anteriormente ao seu decurso, decisão de homologação do PRJ. Ainda, houve a juntada de RMA's dos meses de competência 01/2022 e 02/2022 pela Administradora Judicial.

Item da Recomendação 72	Descrição do Item	Resposta	Referência
Item 2.3.15	Houve fixação de honorários mensais ao Administrador Judicial: (X) sim () não (Em caso positivo, indicar o valor mensal da remuneração)	30 (trinta) parcelas mensais no valor de R\$ 7.000,00 (Sete Mil Reais), 3 (três) parcelas anuais no valor de R\$ 70.000,00 (Setenta Mil Reais), 3 (três) parcelas anuais no valor de R\$ 35.000,00 (Trinta e Cinco Mil Reais) e 1 (uma) parcela anual no valor de R\$ 82.963,45 (Oitenta e Dois mil, Novecentos e Sessenta e Três Reais e Quarenta e Cinco Centavos).	Mov. 102.1
Item 2.3.15.2	Indicar o valor total da remuneração fixada ao Administrador Judicial:	Foi HOMOLOGADO a proposta de honorários da Administradora Judicial de 2,5% (dois vírgula cinco por cento) sobre o Quadro Geral de Credores definitivo, que deverá ser adimplido nos termos apresentados na petição do evento 83.	Mov.102.1

7.2 ANDAMENTO PROCESSUAL

As empresas ajuizaram seu pedido de Recuperação Judicial no dia 20/05/2021, ocorrendo durante o período sob análise os seguintes atos processuais nos autos:

Data	Evento	Mov.
06/04/2022	Juntada de acórdão proferida no recurso de agravo de instrumento nº 040645-17.2021.8.16.0000, interposto pelo Credor Banco do Brasil S.A. em face da decisão de mov. 39.1, que deferiu o processamento da recuperação judicial em favor do produtores rurais, negando-lhe provimento ao recurso.	1153
07/04/2022	Parecer apresentado pela representante ministerial, oportunidade em que se manifesta pelo improvimento dos embargos de declaração opostos ao mov. 1124.1, pelo credor Banco do Brasil S.A.	1165
08/04/2022	Proferida decisão que acolhe os aclaratórios opostos pelos credores Banco Bradesco S.A. e Banco do Brasil S.A., respectivamente aos movs. 1106 e 1124, fazendo constar o termo <i>a quo</i> e <i>ad quem</i> da extensão do <i>stay period</i> deferido, sendo que tal efeito perdurará por mais 180 dias, cessando-se prematuramente, caso seja prolatada anteriormente ao seu decurso, decisão de homologação do PRJ e consequente concessão da recuperação judicial em favor das Recuperandas.	1168
18/04/2022	Petitório apresentado pelo credor Banco Bradesco S.A., em que requer a realização de controle de legalidade pelo Juízo no tocante a cláusula 4.3.1 do PRJ.	1180



Informações Processuais

No período em análise, fora proferida decisão que acolhe os aclaratórios opostos pelos credores Banco Bradesco S.A. e Banco do Brasil S.A., fazendo constar o termo *a quo* e *ad quem* da extensão do *stay period* deferido, sendo que tal efeito perdurará por mais 180 dias, cessando-se prematuramente, caso seja prolatada anteriormente ao seu decurso, decisão de homologação do PRJ. Ainda, houve a juntada de RMA's dos meses de competência 01/2022 e 02/2022 pela Administradora Judicial.

Data	Evento	Mov.
20/04/2022	Manifestação da Administradora Judicial que dá ciência quanto a decisão proferida ao mov. 1168, e informa que aguarda a intimação dos credores acerca dos termos de adesão retificados apresentados pelas Recuperandas para que constate se as impugnações outrora realizadas, ainda persistam, para que tão logo apresente seu parecer.	1183
26/04/2022	Credor Banco do Brasil manifesta-se no sentido de ratificar seu ulterior petitório de mov. 915.1.	1185
29/04/2022	Em cumprimento ao despacho de mov. 1168, manifestaram-se as Recuperandas ratificando seu ulterior petitório de mov. 1128, e ainda, requer seja considerado homologado o Plano de Recuperação Judicial com a consequente concessão da RJ.	1186
29/04/2022	Juntada de RMA's dos meses de competência 01/2022 e 02/2022 pela Administradora Judicial.	1187

7.3 PROCESSOS INCIDENTAIS

Além dos autos de Recuperação Judicial, tramitam em instâncias superiores, envolvendo a Recuperanda, outras ações relacionadas, sendo:

Processo	Partes	Situação
Impugnação de Crédito nº 0006794-79.2021.8.16.0131	Marines Picinin Raymundi X Grupo Zeni	Impugnação de Crédito julgada procedente (mov. 51.1) determinando a retificação do crédito da Impugnante, passando a constar a monta de R\$ 694.950,00 (seiscentos e noventa e quatro mil novecentos e cinquenta reais), na Classe II - Créditos com Garantia Real.
Impugnação de Crédito nº 0006896-04.2021.8.16.0131	Banco do Brasil S.A. X Grupo Zeni	Trata-se de Impugnação de Crédito em que se requer a exclusão de alguns contra-tos habilitados por ter sido pactuados pelos produtores rurais pessoas físicas, bem como pelo fato de algumas operações não terem sido vencidas. Em 28/03/2022, a demanda fora julgada improcedente pelo d. Magistrado, mantendo o valor e a classificação do crédito do Impugnante nos mesmos termos da Relação de credores.



Informações Processuais

No período em análise, fora proferida decisão que acolhe os aclaratórios opostos pelos credores Banco Bradesco S.A. e Banco do Brasil S.A., fazendo constar o termo *a quo* e *ad quem* da extensão do *stay period* deferido, sendo que tal efeito perdurará por mais 180 dias, cessando-se prematuramente, caso seja prolatada anteriormente ao seu decurso, decisão de homologação do PRJ. Ainda, houve a juntada de RMA's dos meses de competência 01/2022 e 02/2022 pela Administradora Judicial.

7.4 RECURSOS

Além dos autos de Recuperação Judicial, tramitam em instâncias superiores envolvendo as Recuperandas, recurso relacionadas, sendo eles:

Processo	Partes	Situação
Agravo de Instrumento nº 0040645-17.2021.8.16.0000	Banco do Brasil S/A X Grupo Zeni	Trata-se de Agravo de Instrumento interposto pelo Banco do Brasil S/A em face da decisão de mov. 39.1 dos autos originários, pleiteando em suma, a concessão de efeito suspensivo, bem como, a reforma da decisão agravada, a fim de que a cláusula que versa acerca da supressão de garantias reais, cambiais ou fidejussórias em relação aos terceiros devedores solidários ou coobrigados, seja aplicada a todos os credores, indistintamente, ainda que não tenha anuído com o PRJ. Em 21/05/2021, o Douto Desembargador proferiu decisão monocrática acostada ao mov. 43, atribuindo o efeito suspensivo desejado pela Recuperanda. Ao mov. 91, esta Administradora Judicial apresentou petitório, ocasião em que se posicionou pela manutenção da decisão ora agravada, nos seus exatos termos. Em 09/08/2021, as agravadas apresentaram contrarrazões acostadas ao mov. 92, oportunidade em que esclareceram todas as alegações de irregularidades no pedido de RJ realizadas pelos agravantes, de forma que pleiteou o desprovemento do presente recurso. Ato contínuo, os autos foram remetidos para douta Procuradoria Geral de Justiça. Destarte, ao mov. 142, houve a juntada de acórdão, o qual conheceu o recurso e negou-lhe provimento. Houve a baixa definitiva do recurso.
Agravo de Instrumento nº 0061028-16.2021.8.16.0000	Coasul-Cooperativa Agroindustrial X Grupo Zeni	Trata-se de Agravo de Instrumento interposto pelo credor Coasul-Cooperativa Agroindustrial em que requer o reconhecimento da extracursividade de seu crédito por seu oriundo de ato cooperativo. Ato subsequente, em sede de decisão monocrática, o Desembargador Relator proferiu decisão ao mov. 58.1, ocasião em que o recurso não fora conhecido, por ausência de cumprimento da exigência do art. 1.016, III, do CPC e, por consequência, ferindo o princípio da dialeticidade. Recurso baixado definitivamente.
Agravo de Instrumento nº 0010348-90.2022.8.16.0000	Marines Picinin Raymundi X Grupo Zeni	Trata-se de Agravo de Instrumento interposto pela credora Marines Picinin Raymundi em face da decisão de mov. 51.1, proferida no incidente processual de Impugnação de Crédito nº 0006794-79.2021.8.16.0131, momento em que se requer a reforma do decismum para fins de readequação dos honorários sucumbenciais arbitrados em favor dos patronos da Agravante para o importe de 10% a 20% sobre o proveito econômico obtido. Em sede de acórdão (mov. 31), o recurso fora conhecido e acolhido parcialmente, fixando os honorários sucumbenciais em 10% sobre o valor de R\$ 158.700,00.



Informações Processuais

No período em análise, fora proferida decisão que acolhe os aclaratórios opostos pelos credores Banco Bradesco S.A. e Banco do Brasil S.A., fazendo constar o termo *a quo* e *ad quem* da extensão do *stay period* deferido, sendo que tal efeito perdurará por mais 180 dias, cessando-se prematuramente, caso seja prolatada anteriormente ao seu decurso, decisão de homologação do PRJ. Ainda, houve a juntada de RMA's dos meses de competência 01/2022 e 02/2022 pela Administradora Judicial.

Processo	Partes	Situação
Agravo de Instrumento nº 0012341- 71.2022.8.16.0000	Grupo Zeni X Marines Picinin Raymundi	Trata-se de Agravo de Instrumento interposto pelas Recuperandas em face da decisão de mov. 51.1, proferida no incidente processual de Impugnação de Crédito nº 0006794-79.2021.8.16.0131, em que julgou procedente a pretensão da Credora Impugnante, para o fim de majorar seu crédito à monta de R\$ 694.950,00 (seiscentos e noventa e quatro mil novecentos e cinquenta reais), mantendo-o na Classe II - Créditos Com Garantia Real. Diante de tal decisão, pretende os Agravantes sua reforma, com o fito de reclassificar o crédito em comento para a Classe III - Créditos Quirografários, e impossibilidade de aplicação de multa por inadimplemento. Por fim, requer a redistribuição do ônus sucumbencial ou sua minoração.



Informações Processuais

No período em análise, fora proferida decisão que acolhe os aclaratórios opostos pelos credores Banco Bradesco S.A. e Banco do Brasil S.A., fazendo constar o termo *a quo* e *ad quem* da extensão do *stay period* deferido, sendo que tal efeito perdurará por mais 180 dias, cessando-se prematuramente, caso seja prolatada anteriormente ao seu decurso, decisão de homologação do PRJ. Ainda, houve a juntada de RMA's dos meses de competência 01/2022 e 02/2022 pela Administradora Judicial.

	Eventos ocorridos
	Eventos Futuros

7.4 CRONOGRAMA PROCESSUAL

Data	Evento
20/05/2021	Ajuizamento do pedido de Recuperação Judicial (art. 51 LFRJ)
02/06/2021	Juntada da Constatação Prévia
08/06/2021	Deferimento do Processamento da Recuperação Judicial (art. 52 LFRJ)
10/06/2021	Publicação de Edital de deferimento do processamento da RJ no Diário de Justiça Eletrônico do TJPR (art. 52, §1º LFRJ)
14/06/2021	Assinatura do Termo de Compromisso pela Administradora Judicial (art. 33 LFRJ)
30/06/2021	Decurso do prazo para apresentação de Habilitações e Divergências de Créditos pelos Credores diretamente à Administradora Judicial (art. 7º, §1º LFRJ)
06/08/2021	Apresentação do Plano de Recuperação Judicial pelas Recuperandas (art. 53 LFRJ)
13/08/2021	Apresentação da Relação de Credores elaborada pela Administradora Judicial (art. 7º, §2º LFRJ)
24/08/2021	Publicação de Edital aviso de recebimento do PRJ e Relação de Credores do AJ no Diário de Justiça Eletrônico do TJPR (art. 53 e 7º, §2º LFRJ)
03/09/2021	Decurso do prazo para apresentação de Impugnação à Relação Nominal de Credores apresentada pela Administradora Judicial pelos Credores (art. 8º LFRJ)
23/09/2021	Decurso de prazo para apresentação de Objeções ao Plano de Recuperação Judicial pelos Credores (art. 55, parágrafo único LFRJ)
	Decurso de prazo de suspensão do curso da prescrição de ações e execuções contra as Recuperandas - 180 dias após o deferimento da RJ, salvo eventuais prorrogações (art. 6º, §4º LFRJ)
19/10/2021	Publicação do Edital de convocação para votação do PRJ em AGC (art. 56, §1º LFRJ)
	Homologação do Quadro Geral de Credores (art. 18 LFRJ)
	Homologação do Plano de Recuperação Judicial (art. 58 LFRJ)
	Término do período de fiscalização judicial (art. 61 LFRJ)



GLOSSÁRIO



Glossário

AGC – Assembleia Geral de Credores
AI – Agravo de Instrumento
AJ – Administradora Judicial
ART. – Artigo
CCB – Cédula de Crédito Bancário
DJE – Diário de Justiça Eletrônico
DES – Desembargador (a)
DRE – Demonstração de Resultado do Exercício
ED – Embargos de Declaração
EIRELI - Empresa Individual de Responsabilidade Limitada
EPP – Empresa de Pequeno Porte
Grupo Zeni – Grupo Econômico formado pelo Auto Posto Zeni LTDA, Vilmar Francisco Zeni Agrícola, André Francisco Zeni Agrícola, Vilmar Francisco Zeni e André Francisco Zeni.
ICMS – Imposto de Circulação sobre Mercadorias e Serviços
INC. - Inciso
LFRJ – Lei de Falência e Recuperação Judicial (Lei 11.101/2005)
LTDA – Limitada
ME – Microempresa
MM. – Meritíssimo
M – Milhão
MOV. - Movimentação
PERT – Programa Especial de Regularização Tributária
PGFN – Procuradoria Geral da Fazenda Nacional
QGC – Quadro Geral de Credores
RJ – Recuperação Judicial
Rel. – Relator (a)
Recuperandas – Auto Posto Zeni LTDA, Vilmar Francisco Zeni Agrícola, André Francisco Zeni Agrícola, Vilmar Francisco Zeni e André Francisco Zeni.Resp – Recurso Especial
RMA – Relatório Mensal de Atividades
RNC – Relação Nominal de Credores
ROA – Retorno sobre ativo total
ROE - Retorno sobre patrimônio líquido
S. A. – Sociedade Anônima
STJ – Superior Tribunal de Justiça
TJPR – Tribunal de Justiça do Paraná
TJSP - Tribunal de Justiça de São Paulo
TRF – Tribunal Regional Federal
PRJ – Plano de Recuperação Judicial
§ - Parágrafo
TRF – Tribunal Regional Federal
PRJ – Plano de Recuperação Judicial




ANEXOS



Anexos

Durante o período sob análise – abril 2022 – esta Administradora Judicial realizou inspeção física nas dependências das Recuperandas.





CURITIBA/PR

Av. Cândido de Abreu, nº776, Sala 1306,
Edifício World Business, Centro Cívico
CEP 80.530-000
(41) 3206-2754 / (41) 99189-2968

MARINGÁ/PR

Av. João Paulino Vieira Filho, nº625, Sala 906,
Edifício New Tower Plaza, Torre II, Zona 01
CEP 87.020-015
(44) 3226-2968 / (44) 99127-2968

SÃO PAULO/SP

Av. Paulista, nº 302 - 9º Andar
Ed. José Martins Borges - Bela Vista
CEP 01.310-000
(11) 3135-6549 / (11) 98797-8850

www.marquesadmjudicial.com.br
marcio@marquesadmjudicial.com.br

f @ y /marquesadmjudicial



Documento assinado digitalmente, conforme MP nº 2.200-2/2001, Lei nº 11.419/2006, resolução do Projudi, do TJPR/OE
Validação deste em <https://projudi.tjpr.jus.br/projudi/> - Identificador: PJ8DA U86GA F93EH 89UKK